



bemefa

PREISLISTE

bemefa Metallmöbel GmbH
Annaberger Straße 282 a
09125 Chemnitz

T +49 (0) 371 5280 0
F +49 (0) 371 5280 180

info@bemefa.com
www.bemefa.com

Preisliste gültig ab dem
01.04.2025

Die Allgemeinen Geschäftsbedingungen gelten vorbehaltlich abweichender schriftlicher Vereinbarungen ausschließlich. Entgegenstehende oder von diesen Allgemeinen Geschäftsbedingungen abweichende Allgemeine Geschäftsbedingungen des Käufers erkennen wir nicht an, es sei denn, wir hätten schriftlich ihrer Geltung zugestimmt.

Angebote sind freibleibend. Teillieferungen und Teilbelastungen sind zulässig, soweit dem Käufer zumutbar. Der in der Auftragsbestätigung ausgewiesene Preis ist freibleibend. Die aufgeführten Preise sind unverbindliche Preisempfehlungen ab Werk, einschließlich Verpackung, unverzollt, zusätzlich gesetzlicher Mehrwertsteuer. Für Mehraufwendungen wie die Montage von Zubehör berechnen wir 5,00 Euro/Einheit netto. Wir behalten uns das Recht vor, unsere Preise entsprechend zu ändern, wenn nach Abschluss des Vertrages Kostensenkungen und Kosten-erhöhungen, insbesondere durch Tarifabschlüsse oder Materialpreisänderungen eintreten.

Gültigkeit

Die Preisliste ist ab dem 01.04.2025 gültig. Vorherige Preislisten verlieren damit ihre Gültigkeit. Änderungen vorbehalten.

Preise

Die angegebenen Bruttopreise verstehen sich in Euro zusätzlich Mehrwertsteuer.

Auftragsbestätigung und -änderung

Aufträge können erst bestätigt und eingeplant werden, nachdem alle notwendigen Angaben vorliegen. Änderungswünsche bereits bestätigter Aufträge können nur berücksichtigt werden, wenn dies fertigungstechnisch noch möglich ist. Stornogebühr 30% des Auftragswerts.

Zahlung

Die Rechnung wird unter dem Tage des Abganges der Ware ausgestellt. Die Zahlung erwarten wir entsprechend auf der Rechnung ausgewiesenen Zahlungsbedingungen, sollte nicht anderes vereinbart sein.

Bezugsstoffe

Bezugsstoffe können bereitgestellt werden (ohne Garantie für die Verarbeitung). Wichtig: Bei bereitgestellten Stoffen und Leder wird der Preis der Stoffgruppe 1 berechnet. Faltenbildung, Abschürfungen, Heckenrisse und Mastfalten sind bei Leder naturbedingt und berechtigen nicht zur Reklamation. Farbabweichungen bei Leder und Stoffen werden bei Nachlieferungen nicht als Beanstandungen angesehen.

Maße und Gewichte

Die angegebenen Maße und Gewichte sind gerundet und können leicht abweichen.

Konstruktionsänderungen

Diese können im Zusammenhang mit technischen Verbesserungen notwendig sein und berechtigen nicht zur Beanstandung.

Lieferung im Inland

Ab einem Netto-Warenwert von 3.000,- Euro erfolgt der Versand frei Bordsteinkante, beziehungsweise frei deutsche Grenze. Bei einem Netto-Warenwert von unter 3.000,- Euro erfolgt eine anteilige Frachtkostenberechnung von 8% - mindestens 20,- Euro. Bei Tischen, Traversenbänken und Trennboxen pauschal 75,- Euro pro Tisch, Bank / Trennbox. Lieferungen auf Inseln mit Inselzuschlag.

Avis Lieferung:

- auf Zustelltour: 10€
- vorab, Terminabsprache seitens Spedition: 15€
- Fixtermin auf Anfrage

Musterlieferungen

Musterlieferungen erfolgen kostenfrei an den Kunden. Eine Rücklieferung der Mustersendung geht zu Lasten des Kunden.

Lieferung ins Ausland

Ab Werk generell unverzollt und unversteuert. Die Frachtkosten für den Export werden individuell nach Aufwand festgelegt.

Lieferzeit

Aufträge können erst nach Klärung aller notwendigen Details verbindlich eingeplant werden. Die in der Auftragsbestätigung genannten Liefertermine sind ca. Termine und verstehen sich für die Versandbereitschaft ab Werk. Festtermine bedürfen der ausdrücklichen Bestätigung durch uns. Im Falle höherer Gewalt oder sonstiger von uns nicht verschuldeter Umstände wie Streik, Betriebsstörungen etc. Lieferung entsprechend. Die Übersicherung vereinbarter Lieferfristen gibt dem Käufer keinen Anspruch auf Schadensersatz oder auf Rücktritt vom Vertrag.

Beandstandungen

Beandstandungen können nur anerkannt werden, wenn sie innerhalb von 5 Werktagen nach Empfang der Ware schriftlich zu unserer Kenntnis gebracht wurden. Bei vertragsgerechter und rechtzeitiger Mängelrüge leisten wir gegen Rücksendung der Ware nach unserer Wahl entweder vollwertigen Ersatz oder Gutschrift des berechneten Preises. Alle weitergehenden Ansprüche lehnen wir ab.

Eigentumsvorbehalt

Die Ware bleibt bis zur vollen Bezahlung sämtlicher Forderungen aus der bestehenden Geschäftsbeziehung unser Eigentum.

Der Käufer verpflichtet sich, die Eigentumsvorbehaltsware gegen Feuer, Einbruch, Diebstahl und Wasserschäden ausreichend zu versichern. Die unter Eigentumsvorbehalt gelieferte Ware darf vom Käufer weder verpfändet noch zur Sicherheit Dritter übereignet werden.

Bei Weiterveräußerung unserer Eigentumsvorbehaltsware im Rahmen eines ordnungsgemäßen Geschäftsverkehrs, gilt die Forderung des Käufers gegen seinen Abnehmer vorsorglich als an uns abgetreten, ohne dass die uns gegenüber bestehende Zahlungspflicht des Käufers davon berührt wird.

Erfüllt der Käufer seine Verbindlichkeiten uns gegenüber nicht zu den vereinbarten Zahlungsterminen, so können wir die Herausgabe der unter Eigentumsvorbehalt gelieferte Ware ohne Fristsetzung verlangen. Die dadurch entstehenden Kosten gehen zu Lasten des Käufers.

Garantie

bemefa übernimmt die Garantie für die Funktionsfähigkeit und einwandfreie Beschaffenheit der Erzeugnisse entsprechend der nachstehenden Bedingungen:

Garantiezeit

Für bemefa-Möbel beträgt die Garantiezeit 10 Jahre (exkl. Verschleißteile).

Die Garantiezeit beginnt mit der Auslieferung ab Werk. Die Garantiezeiten gelten für einschichtige Nutzung (220 Arbeitstage jährlich a 8h). Bei Mehrschicht oder Dauerbetrieb reduziert sich die Garantiezeit entsprechend. Reklamationen bitten wir schriftlich mit Angabe zur Schadens- bzw. Mängelbeschreibung der Modellbezeichnung und des Liefertermins (AB-Nr., LS-Nr., Rg.-Nr.) an uns zu senden. Durch erbrachte Garantieleistungen wird die Garantiezeit nicht verlängert oder erneuert, ausgenommen im Rahmen der gesetzlichen Gewährleistungsfrist. Minderung des Kaufpreises oder Wandlung des Kaufvertrages kann nur verlangt werden, wenn die geschuldete Instandsetzung endgültig fehlgeschlagen ist oder unzumutbar verzögert wird. Ansprüche auf Schadensersatz wegen mangelhafter Lieferungen oder mangelhafter Instandsetzung bestehen nur im Fall von Vorsatz oder grober Fahrlässigkeit.

Garantieleistungen

Im Rahmen der Garantiezeit werden alle Ersatzteile kostenfrei geliefert. Die Instandsetzung im Werk oder beim Kunden erfolgt ohne Berechnung, inklusive der Übernahme von Transport- bzw. Verpackungskosten. Durch die erbrachten Garantieleistungen werden weitergehende Ansprüche, insbesondere Wandlung, Preisminderung sowie Schadensersatz, ausgeschlossen.

Garantieausschluss

Von der bemefa-Garantie sind ausgeschlossen:

- Natürliche Abnutzung von Verschleißteilen (z.B. Bezugsstoffe/Kunstleder, Rollen).
- Veränderungen und Schäden, die durch einen Einsatz entstehen, der nicht dem bestimmungsgemäßen Zweck des Produktes entspricht. Darüber hinaus sind Schäden durch unsachgemäße Behandlung nicht in der Garantieleistung eingeschlossen, ebenso Schäden, die durch nicht übliche Umgebungseinflüsse (extreme klimatische Bedingungen, Säure, Nässe usw.) entstehen.
- Schäden, die durch Wartungs- oder Instandsetzungsarbeiten oder sonstige Eingriffe von Kunden selbst oder Dritten entstanden sind.
- Schäden, die in Verbindung mit von Kunden gewünschter Abweichung von der Serienproduktion entstehen bzw. wenn von Kunden zur Verfügung gestellte Materialien zum Einsatz gekommen sind. Für diese Produkte gilt lediglich die gesetzliche Gewährleistungshaftung.

Notiz

bemefa-Drehstühle sind nach sicherheitstechnischen Bestimmungen konzipiert und entsprechen der DIN EN 1335- Teil 1-3:2000. Arbeitsstühle nach arbeitsmedizinischen Normen DIN 68877-Teil 1-2:2020

Betrieb Zertifiziert nach ISO 9001:2015 und ISO 14001:2015.
Erfüllungsort und Gerichtsstand ist Chemnitz.

bemefa

Willkommen

bemefa ist ein traditioneller Hersteller hochwertiger Sitzlösungen.

Wir stehen für fachgerechte Betriebseinrichtung, ergonomisch ausgestattete Arbeitsplätze und aktives Sitzen. Seit über 130 Jahren fertigen wir in unserer hauseigenen Produktion Industriestühle, Büromöbel, Laborstühle und Spezialmöbel. Sie wählen bei uns aus einem großen Sortiment, das sich dank Baukastensystem und Materialvielfalt flexibel auf Ihre Wünsche abstimmen lässt.

Wir bieten Lösungen für:

- Arbeitsplatzgestaltung und ergonomisches Sitzen
- Büro- und Objekt , Werkstätten, Labore, Schulen, Kita, Therapien, Kliniken
- Spezialstühle
- ESD - Arbeitsplätze und Reinraum
- Möbel mit Brandschutzvorgaben B1/A1
- Außenbereiche

Qualität und Sicherheit

Für die Gewährleistung gesunder und sicherer Arbeitsplätze bieten wir Ihnen Arbeits- und Spezialstühle, die durch externe Prüfinstitute auf Ihre Sicherheit und Belastbarkeit getestet und zertifiziert werden.

Umweltschutz und Nachhaltigkeit

Unsere Produkte werden unter größtmöglicher Berücksichtigung der Umwelt verantwortungsvoll produziert und verkauft. Beginnend beim Einkauf legen wir Wert auf eine nachvollziehbare Beschaffungskette aus zertifizierten Betrieben. Umweltstandards und Menschenrechte werden von unseren zu 100% aus Europa stammenden Lieferanten nicht nur eingehalten, sondern großgeschrieben. Weiterführend legen wir über unsere hauseigene Produktion, Verpackung und Logistik großen Wert auf Ökologie. Unser Betriebsmanagement wird dahingehend regelmäßig geprüft und zertifiziert. Um Bauteile umweltschonend und effizient ersetzen zu können bieten wir modulare Systeme an.

Bemefa Produkte stehen für Langlebigkeit und Zuverlässigkeit, wodurch wir Ihnen eine Hersteller-Garantie von 10 Jahren versichern können!



Inhaltsverzeichnis

- Dekore und Farben S.1
- Stoffe und Leder ab S.2
- Bürostühle ab S.9
- Besucherstühle ab S.19
- XL / XXL Stühle bis 250kg /Spezialstühle ab S.37
- Arthrodesenstühle ab S.48
- Kitamöbel ab S.52
- Traversenbänke ab S.57
- Tische ab S.80
- Hocker ab S.92
- Stehhilfen ab S.104
- Arbeitsstühle ab S.109
- Laborstühle - Serie indico ab S.122
- Zubehör ab S.129

- Outdoor-Möbel –
Stühle spring - S.27 und busy - S.28 | Tische sole - S.82 und bianco - S.81 | Bankserie river S.74

- A1-nicht brennbar –
Stuhl busy - S.28 | Traversenbank 7000 (Lochblech, starr) - S.60 | Traversenbank busy S.72 |
Bankserie river S.74 | Metalltische - S.91

Übersicht

Farben

Ein essenzieller Teil unserer Fertigung ist die Farbgebung von Metallteilen. Pulverbeschichtete Bauteile garantieren hohe Funktionalität, gutes Aussehen, dauerhaften Schutz und geringen Pflegeaufwand. Neben optischen Vorteilen schützt eine Pulverbeschichtung metallische Oberflächen vor Beschädigungen durch Schläge, Kratzer, Rost und Chemikalien.

Auf Anfrage können wir neben unseren Standardfarben Metallteile in allen RAL-Farben (inkl. Effektfarben) pulverbeschichten.

Dekore

Unsere Tischplatten erhalten Sie serienmäßig Melaminharzbeschichtet oder optional als HPL-Platte.

Als Standarddekore bieten wir Weiß, Lichtgrau, Buche, Ahorn und Akazie.

Auf Anfrage können wir weitere Beschichtungen/Dekore/spezielle Wünsche umsetzen.

Info

Oberfläche Melaminharzbeschichtet:

Melaminharzbeschichtete (dekorative) Spanplatten sind oberflächenfertig. Sie verfügen über hohe Biege- und Standfestigkeit, sind hart, porenfrei und weitgehend abriebfest. Ebenfalls sind sie gegen kochendes Wasser, heiße Topfböden, herkömmliche Laugen, Säuren und Alkohole beständig, geruchsneutral und leicht zu reinigen.

HPL-Beschichtung:

HPL-Tischplatten sind selbst allerhärtesten Anforderungen gewachsen und werden überwiegend in Gebäuden eingesetzt, in denen Tische einer intensiven Nutzung unterliegen (Kindergärten, Schulen, Krankenhäuser etc.).

HPL steht für High Pressure Laminate - d.h. ein Laminat, das aus dem Hochdruck-Verpressen mehrerer Lagen Papier mit härtendem Kunstharz entsteht oder kurz Hochdrucklaminat. Die Oberfläche wird mit einem Schutzfilm aus Melaminharz versehen.

Durch den hohen Pressdruck entsteht eine geschlossene, porenfreie Oberfläche.

HPL-Oberflächen sind überaus strapazierfähig, kratz- und stoßfest, schmutzunempfindlich, lichtecht und gegen haushaltsübliche Chemikalien resistent. Siedendes Wasser, feuchte oder trockene Hitze hinterlassen keine Spuren.

Stoffe, Kunstleder, Leder

Sie wählen aus unserem vielfältigen Stoffsortiment namenhafter Hersteller Ihre Farbe und Qualität.

So entstehen bei bemefa einzigartige Wunschprodukte. Unsere Stoff- und Lederauswahl teilt sich in drei Preisgruppen, wie auf den folgenden Seiten abgebildet. Die aufgeführten Stoffe zeigen nur eine Farbauswahl der jeweiligen Kollektion.

Zu weiteren Farbvarianten und Details beraten wir Sie auf Anfrage. Alternativ finden Sie Informationen unter www.bemefa.com.

Auf Anfrage und nach Möglichkeit beziehen wir Ihre Bestellung auch mit gestelltem Bezugsstoff.*

* Für Fremdprodukte stellen wir keine Garantieleistungen

Hinweise zur Pflege

Der häufigste Grund für einen vorzeitigen Verfall von Polsterstoffen ist Nachlässigkeit.

In Abhängigkeit vom Einsatzort der Stühle kann sich feiner Schmutz, Staub und Sand auf der Polsteroberfläche ansammeln.

Durch Bewegung, die durch die Benutzung des Stuhls entsteht, dringen Partikel in die Struktur des Stoffes ein,

was zu verstärkter Reibung und Abnutzung der Polster führt. Durch regelmäßiges Absaugen der Polster kann frühzeitigen Materialermüdungen vorgebeugt werden. Kunstlederpolster sollten regelmäßig mit einem weichen Tuch und warmen Wasser mit Seifenlauge gereinigt werden. Dabei muss beachtet werden, dass der Stuhl anschließend trocken abgewischt wird und kein überschüssiges Wasser in Ritzen/Fugen eintritt.

Öl- und lösungsmittelhaltige Reiniger greifen das Kunstleder an und können zu Verfärbungen und Beschädigung führen.

Für oberflächliche Schäden, die durch aggressive Reinigungsmittel hervorgerufen wurden, übernehmen wir keine Haftung.

In unserem Sortiment finden Sie auch Desinfektionsmittelbeständige Kunstleder.

Dekore/Farben


Dekore-Tischplatten

—
serienmäßig:
Melaminharzbeschichtet
optional:
HPL-Beschichtung

Info:
weitere Dekore
auf Anfrage



Weiß



Lichtgrau



Buche



Ahorn



Akazie


Pulverbeschichtung

—
Standardfarben
nach RAL


**Bitte beachten Sie,
dass bei der Umstellung
der Pulverbeschichtung
zu matt, Feinstruktur
Farbunterschiede zu
bisher gelieferten
Produkten auftreten
können.**



9010
Reinweiß
matt, Feinstruktur



9016
Weiß
matt, Feinstruktur



7035
Lichtgrau
matt, Feinstruktur



9006
ähnlich Weißaluminium
matt, Feinstruktur




Brilliant-Silber
(ähnlich chrom)



9007
Graualuminium
matt, Feinstruktur



7005
Mausgrau
matt, Feinstruktur



7016
Anthrazit
matt, Feinstruktur



9005
Schwarz
matt, Feinstruktur

INFO

—
Pulverbeschichtung
nach RAL -
nennen Sie uns Ihre
Wunschfarbe!



Stoffe/Kunstleder

Info

Die hier aufgeführten Farben zeigen nur eine Auswahl als Beispiel. Wir bieten jeweils die gesamte Stoffkollektion bzw. alle Farben an. Kollektionen unter www.bemefa.com

Preisgruppe 1

Stoff - Advantage

Zusammensetzung:

60% Polypropylene,
30% Wolle, 10% Viskose



flammhemmend



10 Jahre Garantie

Gewicht: 385 g/m²

Scheuerfestigkeit: 90,000 Touren

Lichteinheit: 5 (ISO 105 - Bo2)

Feuersicherung: BS EN 1021 - 1:2014 (Zigarettestest)

BS EN 1021 - 2:2014 (Streichholztest) | BS 7176:2007 Low Hazard



ADo10 Mineral



AD009 Granite



AD118 Purple



AD020 Wine



AD029 Grape



AD001 Adriatic



AD126 Clipper



AD213 Hobbit



AD004 Cobalt



AD002 Aqua



AD124 Trident



AD101 Persian



AD113 Aztec



AD066 Graphite



AD028 Charcoal



AD011 Nightshade



AD055 Schwarz

Stoff - Era

Zusammensetzung:

100% Polyester



flammhemmend



10 Jahre Garantie




Ökotex Standard 100

Eigenschaften:

Leicht und elegant, das Fischgrät-Gewebe bietet eine schlichte und moderne Textur, einige Farben changieren zweifarbig



CSE20 Aeon, CSE23 Occurence, CSE01 Futurist



CSE46 Memo




CSE01 Futurist




CSE03 Lifetime



CSE06 Cycle



CSE23 Occurence



CSE39 Youth




CSE36 Notation




CSE37 Rest



CSE20 Aeon



CSE08 Chapter



CSE43 Late



CSE40 Maturity

ABVERKAUF – nur noch ausgewählte Farben vorhanden! Farben auf Anfrage



flammhemmend



32 Beige



21 Hellgrau



911 Mint



84 Taubenblau



14 Schiefer

Stoff - Nova

Zusammensetzung:

100% Polyester

Gewicht: ca. 560 g/m²

Scheuerfestigkeit: 50.000 Touren

Lichteinheit: 5-7 (ISO 105-Bo2:1996)

Reibechtheit: Nass/Trocken: 4-5 (ISO 105-X12:1995)

Feuersicherung: D - DIN EN 1021-1 (Zigarettestest)

D - DIN EN 1021-2 (Butanflammentest)



91 Apfelgrün



50 Gelb



51 Orange



63 Tomate



65 Rot




81 Grün



74 Blau



715 Dunkelblau



10 Schwarz



Preisgruppe 1

Kunstleder - Vita

Zusammensetzung:

Beschichtung: 98%PVC, 2%PU

Träger: 100% Baumwolle

Gewicht:

850 g/m²



leicht zu reinigen



flammhemmend



antibakterieller Schutz



Chlorbleiche- und Desinfektionsmittel beständig



Blut- und Urinbeständig

Scheuerfestigkeit:

Schwerer Objekteinsatz / 5 Jahre Garantie

ISO 5470-2 100,000 Scheuertouren

Eigenschaften:

Vita ist ein Vinyl in Lederoptik mit einem subtilen Oberflächen-Narbungseffekt und matter Optik. Es bietet maximalen Schutz in stark beanspruchten Bereichen wie dem Objektbereich, dem Gastgewerbe und dem Gesundheitswesen.

Vita enthält keine Phthalate Weichmacher oder Schwermetalle und bleibt dennoch weich, dehnbar und biegsam.

Antibakterieller Schutz: Antimikrobiell, Antibakteriell und Antimykotisch ausgerüstet

UV-beständig und Lichtecht: 6 (ISO 105 - B02)

Feuersicherung: EN 1021 Teil 1 und 2



ABVERKAUF – nur noch ausgewählte Farben vorhanden! Farben auf Anfrage



flammhemmend



Ökotex Standard 100



leicht zu reinigen



Desinfektionsmittel beständig

Kunstleder - Pisa

Zusammensetzung:

88% PVC-Beschichtung, 12% Viskose-Gewebe - ledertypisch, weich, elastisch, kratzfest, leuchtende Farben, UV-beständig, langlebig, schmutzunempfindlich

Gewicht: 610 g/m²

Scheuerfestigkeit: 100.000 Touren

Lichtechtheit: 6 (ISO 105-B02)

Feuersicherung: flammhemmend nach DIN EN 1021-1+2 und DIN 75200 / FMVSS 302

Beständig gegen: Chlorwasser und Desinfektionsmittel



Stoffe/Kunstleder

Info

Die hier aufgeführten Farben zeigen nur eine Auswahl als Beispiel. Wir bieten jeweils die gesamte Stoffkollektion bzw. alle Farben an. Kollektionen unter www.bemefa.com

Preisgruppe 2

Stoff - Sumi

Zusammensetzung:

90% Wolle, 10% Polyamid



flammhemmend



EU Ecolabel



10 Jahre Garantie

Eigenschaften:

elegant und zeitlos, das Leinenartige Gewebe bietet eine moderne Textur und minimalistische Ästhetik, Gewebe aus zweifarbigem Kammgarn



Gewicht: 350g/m²

Scheuerfestigkeit:

≥200,000 Martindale

Lichtecht: 4-6 (ISO 105 - B02)



Stoff - Xtreme

Zusammensetzung:

100% post-consumer recycelten Polyester - Kreppgewebe, dehnbar, schwer entflammbar, langlebig und robust, bildet keine Knötchen



10 Jahre Garantie



OEKO-TEX® 100

Ökotex Standard 100



Brandschutzklasse B1 - schwer entflammbar

Gewicht: 310 g/m²

Scheuerfestigkeit: 100,000 Touren

Lichtechtheit: 6 (ISO 105 - B02)

Feuersicherung: Brandschutzklasse B1



YS005 Curacao, YS096 Apple, YS156 Madura

Stoffe/ESD/Kunstleder

Preisgruppe 2

Kunstleder - Valencia

Zusammensetzung:

Beschichtung: 100% Vinyl

Träger: 100% Polyester



flammhemmend



antibakterieller Schutz



leicht zu reinigen



Desinfektionsmittel beständig

Gewicht: 650 g/m²

Scheuerfestigkeit: 300.000 Touren

Emissionsklasse A+ für Innenraumluft

Eigenschaften:

Lederoptik, Antistatische Oberfläche, Wasserabweisend, Kältebruchresistent, sehr robuste und langlebige Oberfläche, Chemikalienbeständig, beständig gegen Sulfid-Flecken, Fleckenschutz-Oberfläche, Schimmelbeständige Trägerschicht und Oberfläche



antistatische Oberfläche

Antibakterieller Schutz:

Antimikrobiell, Antibakteriell und Antimykotisch ausgerüstet

UV-Beständigkeit: 1000 Stunden Blauwollskala

Feuersicherung: EN 1021 Teil 1 und 2



Kunsttextil - Silvertex

ABVERKAUF—
nur noch ausgewählte Farben
vorhanden! Farben auf Anfrage

Zusammensetzung:

Beschichtung: 100% Vinyl, Träger: 100% Polyester

Gewicht: 685 g/m²

Scheuerfestigkeit: 300.000 Touren

Eigenschaften: täuschend echte Stoffoptik, metallisch schimmernd, Antistatische Oberfläche, Wasserabweisend, Kältebruchresistent, sehr robuste und langlebige Oberfläche, Chemikalienbeständig, beständig gegen Sulfid-Flecken, Fleckenschutz-Oberfläche, Schimmelbeständige Trägerschicht und Oberfläche

Antibakterieller Schutz: Antimikrobiell, Antibakteriell und Antimykotisch ausgerüstet

UV-Beständigkeit: 1000 Stunden Blauwollskala

Feuersicherung: EN 1021 Teil 1 und 2



flammhemmend



antibakterieller Schutz



leicht zu reinigen



Desinfektionsmittel beständig



antistatische Oberfläche



Kunstleder/Echtleder

Preisgruppe 3

Kunstleder - Skai Parotega



Brandschutzklasse B1 -schwer entflammbar Desinfektionsmittel-, Blut- und Urinbeständig leicht zu reinigen

Polsterbezugstoff in Softnappaqualität mit klassischer Ledernarbung. Durch seine naturgetreue Optik und Haptik ist das Material von Echtleder kaum zu unterscheiden.

Zusammensetzung:

Beschichtung: ca. 85% PVC-Compound Träger: ca. 15% BW-Gestrick

Gewicht: ca. 780 g/m²

Scheuerfestigkeit: 75.000 Touren

Materialeigenschaften: Reachkonform, easy-to-clean, Abriebfest, Reißfest

Desinfektionsmittelbeständig, Blut- und Urinbeständig, Wasserabweisend,

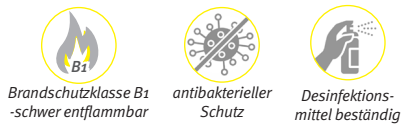
Chemikalienbeständig, Lichtecht



Kunstleder - Valencia B1

Zusammensetzung:

Beschichtung: 100% Vinyl,
Träger: 100% Polyester



Brandschutzklasse B1 -schwer entflammbar antibakterieller Schutz Desinfektionsmittel beständig

Gewicht: 650 g/m²

Scheuerfestigkeit: 300.000 Touren

Eigenschaften:

Lederoptik, Antistatische Oberfläche, Wasserabweisend, Chemikalienbeständig, Schimmelbeständige Oberfläche



antistatische Oberfläche leicht zu reinigen

Antibakterieller Schutz: Antimikrobiell, Antibakteriell und Antimykotisch ausgerüstet

UV-Beständigkeit: 1000 Stunden Blauwollskala

Feuersicherung: Brandschutzklasse B1 I DIN 4102 B1 + EN 1021 Teil 1 und 2



Info

Die hier aufgeführten Farben zeigen nur eine Auswahl als Beispiel. Wir bieten jeweils die gesamte Stoffkollektion bzw. alle Farben an. Kollektionen unter www.bemefa.com

Preisgruppe 3

ESD Stoff - Hi-Tech

Hi-Tech ist ein besonders leistungsstarker Polsterstoff mit einzigartigen antistatischen Eigenschaften. Er wurde speziell entwickelt, um den Aufbau statischer Aufladung vom Möbelstück zur Erde abzuleiten, so dass keine elektrischen Schläge abgegeben werden. Hi-Tech ist ein attraktiver schlichter Dobby-Webstoff.

Zusammensetzung:

60% Poly, 29% , Wolle, 10% Viskose, 1% Carbonfaser

Gewicht: ca. 385 g/m²

Scheuerfestigkeit: 60.000 Touren

Lichtechtheit: 5 (ISO 105 - B02)

Elektrischer Widerstand: ISO 61340-5-1 Resistivity (OHM)

Widerstand zum Kontaktpunkt bis zu 1010 OHM

Feuersicherung:

EN 1021 - 1&2 Zigarettentest & Streichholztest




AS085 Corinth




AS004 Cobalt



AS061 Twilight



AS078 Anthracite



AS000 Charcoal



AS064 Black



10 Jahre Garantie



flammhemmend



Ökotex Standard 100



ESD - elektrisch leitfähig

● Stoff Hi-Tech ist nur in den hier aufgeführten Farben erhältlich.

ESD Kunstleder - Pulfero

Die Oberfläche des Materials ist elektrisch leitfähig und deshalb besonders für Anwendungsbereiche geeignet, in denen eine elektrostatische Aufladung vermieden wird.

Zusammensetzung: Beschichtung: PVC, Textil: Polyester/ Viskose Jersey

Gewicht: 610 g/m², Stärke 1,1 mm

Eigenschaften:

ledertypisch, weich, elastisch, kratzfest, UV-beständig, langlebig, schmutzunempfindlich, leicht zu reinigen

Elektrischer Widerstand: elektrisch leitfähig (< 106 Ohm), ESD-konform, führt statische Ladungen ab

Feuersicherung und Ausrüstung: flammhemmend nach DIN EN 1021-1+2, flammhemmend nach DIN 75200 / FMVSS

302, biokompatibel nach DIN EN ISO 10993-5 + 10, geprüft auf Schadstoffe nach Standard 100 by OEKO-TEX®,

desinfektionsmittelbeständig, frei von: AZO**, PCP, Cd, Pb, Sb, Cr(VI), Ni, As, Hg

** keine Verwendung von verbotenen AZO-Farbstoffen



Schwarz 012672

● Kunstleder Pulfero ist nur in schwarz erhältlich.



ESD - elektrisch leitfähig



Desinfektionsmittel beständig



leicht zu reinigen



Ökotex Standard 100



flammhemmend

Auf Anfrage: Echtleder

Mastrotto - Ocean Collection



flammhemmend

Narbenkorrigiertes, bedrucktes Rindsleder europäischer Herkunft.

Durchgefärbt. Zurichtung mit Wasser, Harzen und Pigmenten, weicher Griff, seidige Haptik, matte Optik.

Stärke: 0,8 – 1,0 mm. Durchschnittliche Hautgröße ca. 4,8 – 5,0 qm.

Eigenschaften: Europäisches Rindsleder, geprägt, Leder mit weichem Griff und seidenmatter Optik. Veredelung auf Wasserbasis.

UV-Beständigkeit: UNI EN ISO 105 B02 (MET. 5)

Feuersicherung: Zigarettentest & Streichholztest

BS 5852:1979 | BS EN 1021-1-2:2006



Mauritius 443



Nocciola 411



Milk 427




Ghiaccio 404



Fumo 408



Fango 407



Wool 447



Acqua 422



Cloudy 438



Sky 439



Malibu 444



Emerald 445



Denim 440




Electric Blue 441



Lemon 430




Calypso 442



Red 417



Bordeaux 416




Green 425



Topo 421



Blue 426



Nero 423

Bürostühle

- [moon – S.10](#)



- [team – S.12](#)



- [ambiente – S.13](#)



- [vario – S.14](#)



- [cash 1000 – S.16](#)

- [S1500 – S.17](#)



- [Fußstütze – S.18](#)

- [Beinauflage – S.51](#)



moon vereint gekonnt Design, Funktion und Hochwertigkeit. Durch seine zahlreichen Einstellmöglichkeiten bietet er höchsten ergonomischen Komfort. Eine nahtlose Verarbeitung und modernste Technik verleihen ein Gefühl der Schwerelosigkeit.

- optimale Unterstützung im Lordosebereich durch höhen- und tiefenverstellbare Lordosenstütze
- Sitztiefenverstellung über Schiebesitz
- gefaltete, atmungsaktive NetZRückenlehne
- Synchronmechanik mit gebremster Rückfederung
- PU-gepolsterte 4D-Armlehnen, soft-touch - höhen-, breiten, seiten- und tiefenverstellbar
- Gestell, Armlehnen und Nylonfußkreuz wahlweise in schwarz oder weiß



Gestell

- > hohes Nylon-Fußkreuz, schwarz/weiß, Ø 70 cm
- > auf Anfrage flaches Nylon-Fußkreuz, schwarz/weiß, Ø 70 cm
- > Armlehnen und Rahmen für NetZRücken jeweils schwarz oder weiß

Technik

- > Synchronmechanik mit Andruckregulierung
- > Synchronmechanik arretrierbar
- > mit integriertem Schiebesitz über Hebel (in drei Stufen um ca. 7cm verstellbar)

Ausstattung

- > mit 4D-Armlehnen, KS schwarz/weiß, höhenverstellbar um 15cm, PU-Armauflage tiefen- (7cm nach vorne/hinten) und stufenlos seitenverstellbar/drehbar
- > Armlehnen mit weicher, ergonomisch geformter PU-Armauflage, schwarz
- > Doppelrollen Ø 60 mm, lastabhängig gebremst nach DIN EN 12529, serienmäßig weiche Lauffläche für harte Böden (grau-schwarz)

Auf Wunsch:

- > Doppelrollen (Ø 60 mm, Kunststoff, schwarz) hart, für weiche Böden

- > 3D Daten verfügbar





2820 schwarz

Gestell schwarz, mit 4D Armlehnen

Stoffgruppe 1

540

Stoffgruppe 2

555

Stoffgruppe 3

570



2820 weiß

Gestell weiß, mit 4D Armlehnen

Stoffgruppe 1

555

Stoffgruppe 2

570

Stoffgruppe 3

585

Maße (HxBxT in cm)

Sitz: 45-56 x 48 x 45 cm | Gesamt: 1030-1140 x 70 x 70 cm | Lehnenhöhe: 63 cm

Gewicht

19 kg

team Bürostuhl

- wandelbares Design trifft auf Komfort
- mit atmungsaktiver Netzrückenlehne oder großzügigem Polsterrücken
- Synchronmechanik mit vier Arretierungsstufen
- Unterstützung im Lordosebereich durch tiefenverstellbare Lordosenstütze

Gestell

- > Nylon-Fußkreuz, schwarz, Ø680mm
- > Gasfeder in schwarz

Rahmen

- > Rahmen aus Kunststoff, schwarz

Armlehnen

- > höhen- und tiefenverstellbare Armlehnen, Kunststoff, schwarz, PU-gepolstert

Sitz

- > Sitz (BxT) 560 x 560 mm
- > gepolstert mit Kaltschaum
- > Bezüge nach Wahl aus der bemefa Stoffauswahl

Rücken

- > atmungsaktiv, mit schwarzem Netzstoff bespannt
- > optional mit gepolstertem Rückenpanel,
- > Innenseite gepolstert, Außenseite KS, schwarz, mit Kunstledereinsatz, schwarz
- > gepolstert mit Kaltschaum, Bezüge nach Wahl aus der bemefa Stoffkarte



Technik

- > Sitzhöhenverstellung 430 - 550 mm, über Gaslift
- > Synchronmechanik, Anti-Schock Rückenlehne arretierbar in vier Positionen

Ausstattung

- > Nylon Fußkreuz, schwarz
- > Universal-Doppelrollen Ø 60 mm, grau-schwarz, weich, für harte Böden
- > höhen- und tiefenverstellbare Lordosenstütze aus Kunststoff

Gegen Aufpreis:

- > verstellbare Kopfstütze, gepolstert

Auf Wunsch

- > Doppelrollen Ø 60 mm, schwarz, hart, für weiche Böden
- > 3D Daten verfügbar

Hinweis: Armlehnen nicht nachträglich montierbar



64cm

		0321	0321 - AL	0322	0322 - AL
		<i>Sitz gepolstert, Netzrückenlehne</i>		<i>Sitz und Rücken gepolstert</i>	
		<i>ohne Armlehnen</i>	<i>mit Armlehnen</i>	<i>ohne Armlehnen</i>	<i>mit Armlehnen</i>
		386	422	453	489
		409	445	508	544
		441	477	573	609
		<i>Kopfstütze mit Netz</i>		<i>Kopfstütze mit Polsterung</i>	
		+ 40		+ 87	

Aufpreise

Kopfstütze - KS

Maße (HxBxT in cm)

Sitzhöhe: 43 - 55, Sitz: ca. 50 x 50 | Gesamt (ohne Kopfstütze): 106-118 x 68 x 55

ambiente Bürostuhl

- bis 150kg belastbar
- komfortabel, schlicht und robust
- höhenverstellbare Rückenlehne
- mit Schiebesitz für eine Sitztiefenverstellung
- Synchronmechanik stufenlos an Körpergewicht anpassbar bis 150 kg
- viele Einstellmöglichkeiten
- Armlehnen und verstellbare Lordosenstütze optional

Gestell

wahlweise:

- › Nylonfußkreuz, schwarz
- › Aluminiumfußkreuz, pulverbeschichtet, schwarz
- › Aluminiumfußkreuz, poliert

Technik

- › Sitzhöhenverstellung um 100 mm, über Gaslift
- › Sitztiefenverstellung um 60 mm, 5 stufig, über Schiebesitz
- › Rückenhöhenverstellung 60 mm, über Raster, 18 stufig
- › Synchronmechanik mit Gewichts-anpassung über Kurbel, bis zu 150 kg belastbar
- › Modelle 0400 + AL: Armlehnen mit Softauflage, höhenverstellbar (70 mm), breitenverstellbar (30 mm) über Spannhebel, Trägerrohr verchromt

Ausstattung Bürosthühle

serienmäßig:

- › Universal-Doppelrollen (Ø 60 mm, weich, für harte Böden)
- › Rückenlehne und Sitz mit Kunststoffabdeckung, schwarz
- › Bodennahtpolsterung
- › Stoffbedarf insgesamt: ca. 1500 x 1400 mm

auf Wunsch:

- › Doppelrollen (Ø 60 mm) hart, für weiche Böden
- › Gleiter aus Kunststoff (statt Rollen)
- › gegen Aufpreis:
- › Lordosenstütze für Rückenlehne, verstellbar über Handrad (seitl. an Lehne)



Stoffgruppe 1
Stoffgruppe 2
Stoffgruppe 3

Aufpreise

Lordosenstütze SL
Doppelrollen hart (statt weich)

Maße (HxBxT in cm)
Gewicht

ambiente 0400			ambiente 0400 AL		
ohne Armlehnen			mit Armlehnen		
Fußkreuze			Fußkreuze		
Kunststoff 0400 KS	Alu gepulvert, schwarz 0400 S	Alu poliert 0400 P	Kunststoff 0400 KS AL	Alu gepulvert, schwarz 0400 S AL	Alu poliert 0400 P AL
550	570		671	691	
590	610		711	731	
650	670		771	791	
	+ 30			+ 30	
	0			0	
Maße (HxBxT in cm)			Sitz: 45-60 x 50 x 44 Gesamt: 95-115 x 70 Lehnenhöhe: 54cm		
Gewicht			18kg		
			20kg		

vario bietet zahlreiche Einstellmöglichkeiten, wie eine integrierte Synchronmechanik und eine zusätzliche Sitztiefen- und Neigeverstellung. Durch zwei mögliche Rückenhöhen passt er sich individuellen Bedürfnissen besonders gut an. Sitz und Lehne bilden eine ergonomische Form mit großzügiger Polsterung.

- zwei Lehnenhöhen (67 / 85 cm)
- Synchronmechanik mit Andruckregulierung, arretierbar
- Sitz und Lehne vollumpolstert
- Bezüge nach Wahl
- Unterstützung im Lordosebereich durch ergonomisch geformte Lehne
- Rückenlehne höhenverstellbar
- mit integriertem Schiebesitz
- mit Sitzneigeverstellung
- mit 4D-Armlehnen

NEU!

Gestell

- › Modelle + KS: Nylon-Fußkreuz, schwarz, Ø 68 cm
- › Modelle + S oder P: Alu-Fußkreuz, Ø 70 cm, poliert (P) oder pulverbeschichtet in schwarz (S)

Technik

- › Synchronmechanik mit Andruckregulierung
- › Synchronmechanik arretierbar
- › mit Sitzneigeverstellung, stufenweise über Drehrad
- › mit integriertem Schiebesitz über Hebel (in drei Stufen um ca. 7cm verstellbar)

Ausstattung

Modelle mit Armlehnen:

- › Armlehnen mit weicher, ergonomischer PU-Armauflage, auf Kunststoffkörper, schwarz
- › mit 4D-Armlehnen, höhen- (12 cm) und breitenverstellbar (je 6cm), PU Armauflage tiefen- (5,5cm nach vorne/hinten) und über 8 Stufen seitenverstellbar/drehbar
- › alternativ mit 2D Armlehnen, höhen- und breitenverstellbar, mit PU-Armauflage

Rollen:

- › Doppelrollen Ø 60 mm, lastabhängig gebremst nach DIN EN 12529, serienmäßig weiche Lauffläche für harte Böden (grau-schwarz)

Auf Wunsch:

- › Doppelrollen (Ø 60 mm, Kunststoff) hart, für weiche Böden



vario 0527 AL



vario 0528 AL



Stoffgruppe 1
Stoffgruppe 2
Stoffgruppe 3

Aufpreise
Doppelrollen hart (statt weich)

Maße (HxBxT in cm)
Gewicht



0527			0527 AL		
ohne Armlehnen			mit 4D oder 2D Armlehnen		
Fußkreuze			Fußkreuze		
Kunststoff 0527 KS	Alu gepulvert, schwarz 0527 S	Alu poliert 0527 P	Kunststoff 0527 AL KS	Alu gepulvert, schwarz 0527 AL S	Alu poliert 0527 AL P
779	820			+ 145	
835	876				
919	960				
o			o		
Sitzhöhe ca. 43-56cm Sitz: 47,5 x 50cm Lehnenhöhe: 67cm					
ca.13kg			ca.14kg		



Stoffgruppe 1
Stoffgruppe 2
Stoffgruppe 3

Aufpreise
Doppelrollen hart (statt weich)

Maße (HxBxT in cm)
Gewicht



0528			0528 AL		
ohne Armlehnen			mit 4D oder 2D Armlehnen		
Fußkreuze			Fußkreuze		
Kunststoff 0528 KS	Alu gepulvert, schwarz 0528 S	Alu poliert 0528 P	Kunststoff 0528 AL KS	Alu gepulvert, schwarz 0528 AL S	Alu poliert 0528 AL P
805	846			+ 145	
868	909				
964	1.005				
o			o		
Sitzhöhe ca. 43-56cm Sitz: 47,5 x 50cm Lehnenhöhe: 85cm					
ca.16kg			ca.17kg		

- ergonomischer Drehstuhl in zwei Rückenhöhen
- robust und bedienerfreundlich
- Sitzhöhe, Lehnenneigung, Rückenhöhe und Rückentiefe einstellbar
- optional mit Ringarmlehnen oder höhenverstellbaren Armlehnen
- für hohe Arbeitsplätze auf Anfrage auch mit Sitzhöhen bis über 80 cm

Gestell

› Kunststofffußkreuz, schwarz

Technik

- › Sitzhöhenverstellung um 11 cm
- › Rückenneigeverstellung (20°) über Handrad regulierbar
- › Rückenhöhenverstellung (6 cm) über Schiene, reguliert über Handrad
- › Tiefenverstellung der Rückenlehne (5 cm) zur Anpassung der Sitztiefe

Modell 1002:

› mit Ringarmlehnen, starr, aus Kunststoff, schwarz

Modell S1004:

› mit Armlehnen, höhenverstellbar, aus Kunststoff, schwarz

Ausstattung serienmäßig:

- › Universal-Doppelrollen (ca. Ø 60 mm, weich)
- › körpergerechte Sitz und Rückenlehne, gepolstert, mit Kunststoffaußenschale, schwarz, Stoffbedarf ca. 90 x 130 cm
- › Rückenlehnenhöhe Modelle 100x: 43 cm
- › Gaslift mit Kunststoffabdeckung

auf Wunsch:

- › Doppelrollen (ca. Ø 60 mm) hart
- › Gleiter aus Kunststoff (statt Rollen)



	<i>cash 1000-KS</i>	<i>cash 1002-KS</i>	<i>cash S1004-KS</i>
	<i>ohne Armlehnen</i>	<i>mit Ringarmlehnen</i>	<i>mit höhenverst. Armlehnen</i>
	<i>Fußkreuz aus Kunststoff</i>		
	299	399	411
	325	425	437
	363	463	475
		0	
		+17	
		+20	
		+58	
	Sitz: 43-55 x 45 x 45 Lehnenhöhe: 43cm Gesamt: 91-102 x 56		
	11kg	12kg	

Stoffgruppe 1
Stoffgruppe 2
Stoffgruppe 3
Doppelrollen hart (statt weich)
Gasfeder Mittelhoch MH
Gasfeder Spezialhoch (nur mit Gleitern SH)
Fußauflagerung FAR-AH2 (Ø 450mm)
Maße (HxBxT in cm)
Gewicht

- ergonomisch geformte Rücken- und Sitzschale
- bedienerfreundlich
- Rückenneige- und Höhenverstellung
- Synchronmechanik
- mit Multifunktionsarmlehnen (Armlehnen optional)
- für hohe Arbeitsplätze auf Anfrage auch mit Sitzhöhen bis über 80 cm

Gestell

› Kunststofffußkreuz, schwarz

Technik

- › Sitzhöhenverstellung um 12,5 cm
- › Synchronmechanik, Antischock (Handradverstellung)
- › Rückenlehnen-Neigungswinkelverstellung mit 5 Raststellungen
- › Rückenhöhenverstellung um ca. 6,5 cm, über Raster

Ausstattung serienmäßig:

- › ergonomisch geformter Polstersitz und gepolsterte Rückenlehne
- › bezogen mit Stoff oder Kunstleder aus der bemefa-Stoffkarte
- › Universal-Doppelrollen (ca. Ø 60 mm, weich, für harte Böden)
- › körpergerechte Sitz und Rückenlehne, gepolstert, mit Kunststoffaußenschale, schwarz, kratz- und UV-beständig
- › Stoffbedarf ca. 90 x 130 cm
- › Gaslift mit Kunststoffabdeckung, schwarz
- › wahlweise mit höhenverstellbaren Armlehnen aus Kunststoff, Armauflage aus PU, schwarz
- › Armlehnen um ca. 10cm höhenverstellbar und tiefenverstellbar

auf Wunsch:

- › Doppelrollen (ca. Ø 60 mm) hart, für weiche Böden
- › Gleiter aus Kunststoff (statt Rollen)

› 3D Daten verfügbar



	S1500	S 1500 AL
	ohne Armlehnen	mit höhenverstellbaren Armlehnen
<i>Fußkreuz aus Kunststoff</i>		
	320	370
	360	410
	420	470
	0	
	+17	
	+20	
	+58	
	Sitz: 43-55 x 45 x 45 Lehnenhöhe: 49 cm Fußkreuz Ø64cm	
	ca. 14kg	

Stoffgruppe 1
Stoffgruppe 2
Stoffgruppe 3

Aufpreise

Doppelrollen hart (statt weich)
Gasfeder Mittelhoch MH
Gasfeder Spezialhoch (nur mit Gleitern) SH
Fußauflagering FAR-AH2

Maße (HxBxT in cm)
Gewicht

Eine Fußstütze am Schreibtisch dient zum Ablegen und Stützen der Füße. Sie ist also eine einstellbare Erhöhung des Bodens. Sinnvoll ist sie dann, wenn die verwendete Sitzgelegenheit und/oder der Arbeitstisch für eine Person zu hoch ist und die Beine entsprechend zu kurz sind, um den Boden zu erreichen. Mit der passenden Fußstütze für Ihr Büro gehören müde, geschwollene Füße und eingeschlafene Beine schon bald der Vergangenheit an. Gerade langes Sitzen vermindert die Blutzufuhr und sorgt nicht selten für Durchblutungsstörungen und unangenehme Begleiterscheinungen. Wenn der Schreibtisch zu hoch für die individuelle Körpergröße ist, muss der Bürostuhl häufig so hoch eingestellt werden, dass die Füße den Boden nicht mehr berühren. Fußstützen gleichen den Höhenunterschied aus, entlasten Beine und den ganzen Körper. Dadurch sitzen Sie mit unseren Fußstützen ergonomischer und beugen Beschwerden effektiv vor.

- in Höhe und Neigungswinkel einstellbar
- höhenverstellbar über drei Stufen
- frei bewegliche Plattform - stufenlose Einstellung der Auflagenneigung
- große Stellfläche
- rutschfest und standfest



Fußstütze - BFS-F/02

mit rutschfester Kunststoffplatte

Preise in Euro	115
Maße (cm)	Höhenverstellbar - 3 Höhenpositionen, 10,5cm, 12cm, 13cm Auflagefläche: 56 x 35 cm
Gewicht	4,5 kg



Besucherstühle

- [vision – S.20](#)



NEU!

- [mensa – S.22](#)



- [lupus – S.24](#)



NEU!

- [spring – S.26](#)



- [busy – S.28](#)



- [kendo – S.30](#)



- [Serie 7000 - Lochblech/Kunststoff – S.32](#)



- [simplex – S.34](#)



NEU!

- [Drehstuhl relax – S.36](#)



Vision bietet zeitlose Besucher- und Konferenzstühle für ein gelungenes Einrichtungskonzept.

- Stühle, Freischwinger und Drehstühle
- durch Sitz- und Rückenpolsterung sehr komfortabel
- jeweils mit verchromten Armlehnen
- Bezüge nach Wahl
- wahlweise mit Netzrücken
- Vierbeiner und Freischwinger stapelbar
- 3D-Planungsdaten verfügbar



Vierfußstühle und Freischwinger

Modelle 0331: Vierfußstuhl mit Armlehnen; Lehne niedrig, offen

Modelle 0332: Freischwinger mit Armlehnen; Lehne niedrig, offen

Modelle 0333: Freischwinger mit Armlehnen; Lehne hoch, geschlossen

- › Polstersitz und Lehne, ergonomisch geformt, Kaltschaum, ca. 45 mm stark
- › Lehne eckig, mit Außenschale aus Kunststoff (schwarz), geg. Aufpreis vollumpolstert mit abgerundeter Lehne
- › bezogen mit Stoff, Leder oder Kunstleder aus der bemefa-Stoffkarte
- › Kunststoffinnenschale, schwarz
- › Gestell verchromt, Rundrohr Ø 25 mm
- › Gleiter aus Kunststoff, schwarz
- › Armlehnen mit Kunststoffauflage, schwarz

› **Zusatzausstattung - Lehnoptionen:**

› Netzrückenlehne, schwarz, lang, offen

› **wenn vollumpolstert:** abgerundete Lehnenform, 470 x 330 mm



Drehstühle

Modelle 0334:

Drehstuhl mit hohem Kreuzfuß, drehbar, mit Armlehnen (Lehne niedrig, offen)


Modelle 0335:

Drehstuhl mit niedrigem Kreuzfuß, höhenverstellbar, mit Gaslift und Armlehnen (Lehne niedrig, offen)

- › Polstersitz und Lehne, ergonomisch geformt, Kaltschaum, ca. 45 mm stark
- › Lehne mit Außenschale aus Kunststoff (schwarz), geg. Aufpreis vollumpolstert
- › bezogen mit Stoff, Leder oder Kunstleder aus der bemefa-Stoffkarte
- › Kunststoffinnenschale, schwarz
- › Gleiter aus Kunststoff, schwarz
- › Armlehnen mit Kunststoffauflage, schwarz
- › Kreuzfuß aus robustem Kunststoff, Ø 650 mm, wahlweise in den Farben: weiß (RAL 9003), schwarz (RAL 9005), grau (RAL 7024)





Stoffgruppe 1
Stoffgruppe 2
Stoffgruppe 3
Netzrücken (lang, ohne Rückenbügel)
 Rückenlehne vollumpolstert (nur abgerundete Lehnenform)
Maße in mm
Gewicht



Vierfußstuhl - 0331		Freischwinger - 0332	
Gestell verchromt			
297		306	
327		336	
365		374	
ohne Aufpreis			
+ 85			
Sitz (BxT): 480 x 500, Sitzhöhe 450, Lehne (BxH): 450 x 380, Gesamthöhe: 830			
ca. 10 kg			



Stoffgruppe 1
Stoffgruppe 2
Stoffgruppe 3
Rückenlehne vollumpolstert
Maße in mm
Gewicht



Freischwinger mit hoher Lehne - 0333	
Gestell verchromt	
358	
412	
494	
+85	
Sitz (BxT): 500 x 470, Sitzhöhe 450, Lehne (BxH): 470 x 570, Gesamthöhe: 940	
ca. 12 kg	



Stoffgruppe 1
Stoffgruppe 2
Stoffgruppe 3
Netzrücken (lang, ohne Rückenbügel)
Rückenlehne vollumpolstert (nur abgerundete Lehnenform)
Aufpreis: mit Rückhol-Gasfeder
Maße in mm
Gewicht



Drehstuhl - 0334		Drehstuhl - 0335	
<i>drehbar, Kreuzfuß hoch</i>		<i>mit Gaslift, höhenverstellbar, Kreuzfuß niedrig</i>	
Kreuzfuß, wahlweise weiß, schwarz oder grau			
390		405	
420		435	
465		480	
ohne Aufpreis			
+ 85			
		+20	
Sitz (BxT): 480 x 500, Sitzhöhe 490, Fußkreuz Ø 650, Lehne (BxH): 450 x 380, Gesamthöhe: 840		Sitz (BxT): 480 x 500, Sitzhöhe 530-600, Fußkreuz Ø 650, Lehne (BxH): 450 x 380	
ca. 10 kg			

Serie mensa zeichnet sich durch durch geschwungene Linien, besonderen Sitzkomfort und ein modulares System aus. Für die Zusammensetzung der mensa Stühle werden keine Schrauben benötigt was den Aufbau und den Austausch von Teilen erleichtert.

- Vierfußstühle und Barhocker mit oder ohne Armlehnen
- weiche Kunststoffschale (pflegeleicht, desinfektionsmittelbeständig)
- großzügige Maße, ergonomisch geformt, angenehmes Sitzgefühl
- Polsterung von Sitz und Rücken optional möglich
- Version mit abklappbarem Schreibtisch erhältlich
- Sitzgarnituren in sechs UV-beständigen Farben erhältlich:

- weiß - RAL 9003
- hellgrau - RAL 7040
- rot - RAL 3002
- gelb - RAL 1004
- blau - RAL 5023
- schwarz - RAL 9005

- Passende Seminartische s. Kapitel Tische



Vierfußstühle und Barhocker

Sitzschale und Lehne

- ergonomisch geformte Sitzschale und Lehne aus recyceltem Polypropylen
- Außenkanten der Schalteile mit Formnut
> dient zur Verbindung mit Gestellrahmen
- erhältlich in sechs UV-beständigen Farben:
schwarz, weiß, hellgrau, rot, gelb, blau
- Modelle P-S: Sitz mit Aufpolsterung
- Modelle P-SR: Sitz und Rücken mit Aufpolsterung
- Bezüge jeweils aus Stoff Advantage (s.bemefa Stoffkarte)

Gestell

- Gestell aus Stahl, Vierkantrrohr
- pulverbeschichtet in schwarz, weiß, hellgrau, rot, gelb, blau
- Gestellfarbe unabhängig von Sitz und Lehne (Farben kombinierbar)
- Rohrendstopfen/Bodengleiter aus Kunststoff, schwarz
- stapelbar (Kunststoffstuhl bis 10 Stück, Polsterstuhl/Netzurückenstuhl bis 6 Stück)

Zusatzausstattung

- Sitz- und Rückenlehnenaufpolsterung
- Netzurücken (schwarz/grau)
- Reihenverbinder (Kunststoff, schwarz)
- Rollen (Kunststoff, schwarz)
- Schreibtisch (Kunststoff, schwarz)
- Gleiter mit Filzeinsatz
- Stapelwagen (auf Anfrage)

- 3D-Planungsdaten verfügbar





Bezüge:
Stoff Advantage,
Stoffgruppe 1

Maße (HxBxT in cm)

Gewicht

Vierfußstühl 1220			Vierfußstühl 1220 AL		
ohne Armlehnen			mit Armlehnen		
Gestell pulverbeschichtet in schwarz, weiß, hellgrau, rot, gelb, blau		Gestell pulverbeschichtet in schwarz oder hellgrau	Gestell pulverbeschichtet in schwarz, weiß, hellgrau, rot, gelb, blau		Gestell pulverbeschichtet in schwarz oder hellgrau
Ungepolstert - Sitz und Lehne aus Kunststoff 1220 C	Sitz gepolstert - 1220 C+P-S	Sitz & Rücken gepolstert - 1220 C+P-SR	Ungepolstert - Sitz und Lehne aus Kunststoff 1220 AL C	Sitz gepolstert - 1220 AL C+P-S	Sitz & Rücken gepolstert - 1220 AL C+P-SR
161	239	291	177	255	307
Sitz: 45 x 55 x 48 Gesamt: 82 x 57 x 53			Sitz: 45 x 55 x 48 Gesamt: 82 x 57 x 53		
ca. 6kg			ca. 7kg		



Bezüge:
Stoff Advantage,
Stoffgruppe 1

Maße (HxBxT in cm)

Gewicht

Barhocker 1225			Barhocker 1225 AL		
ohne Armlehnen			mit Armlehnen		
Gestell pulverbeschichtet in schwarz, weiß, hellgrau, rot, gelb, blau		Gestell pulverbeschichtet in schwarz oder hellgrau	Gestell pulverbeschichtet in schwarz, weiß, hellgrau, rot, gelb, blau		Gestell pulverbeschichtet in schwarz oder hellgrau
schwarz, weiß, hellgrau, rot, gelb, blau	Sitz gepolstert - 1225 C+P-S	Sitz & Rücken gepolstert - 1225 C+P-SR	Ungepolstert - Sitz und Lehne aus Kunststoff 1225 AL C	Sitz gepolstert - 1225 AL C+P-S	Sitz & Rücken gepolstert - 1225 AL C+P-SR
189	267	319	205	283	335
Sitz: 72,5 x 48 x 48 Gesamt: 110 x 48 x 54			Sitz: 72,5 x 48 x 48 Gesamt: 110 x 48 x 54		
ca. 8kg			ca. 9kg		

Aufpreise

Netzrücken (schwarz oder grau)	+ 50
Rollen statt Gleiter	auf Anfrage
Filzgleiter (statt Kunststoffgleiter) GL-F	+17
Pulverbeschichtung in weiteren Farben (z.B. chrom-Effekt-Pulver)	+ 20
Reihenverbinder	+ 15
Schreibtabor, schwarz, links oder rechts montierbar	+ 150
Transportwagen Stühle	+ 245
Einzelplattische mensa	auf Anfrage



Lupus bietet komfortable Besucherstühle in reduziertem Design, Als Freischwinger oder Vierfußstuhl.

- bequemer und zeitlos eleganter Besucherstuhl
- Sitz und Rücken gepolstert, Rücken vollumpolstert
- als Vierbeiner oder Freischwinger, jeweils mit oder ohne Armlehnen
- Rückenlehne wahlweise abgerundet oder eckig
- Bezüge nach Wahl aus der bemefa Stoffauswahl
- Gestelle auf Wunsch pulverbeschichtet nach RAL
- stapelbar bis zu vier Stück
- Reihenverbindung durch Clipsystem aus Kunststoff möglich

Sitz und Lehne

› Sitz und Lehne gepolstert

› Modelle 0495, 0496, 0497, 0498 Rückenlehne rundes Design

› Modelle 0402, 0403, 0404, 0405 Rückenlehne eckiges Design

Gestell

› Rundrohr, Ø 2,5 cm

› verchromt oder pulverbeschichtet in bemefa-Standardfarben

Ausstattung

› Fußabschlusstopfen aus Kunststoff

› Modelle 0496, 0403, 0498, 0405,

mit geschlossenen Bügelarmlehnen aus Kunststoff

› gegen Aufpreis:

› Fußabschlusstopfen mit Filzeinsatz

› Reihenverbinder, Kunststoff, lose, werden geklipst (nur bei Vierfußstuhl)

› Gestell pulverbeschichtet in Sonderfarben



0495



0497



0404



0402



Stoffgruppe 1
Stoffgruppe 2
Stoffgruppe 3

Maße (HxBxT in cm)
Gewicht



Vierfußstuhl 0495 und 0402

Vierfußstuhl 0496 und 0403

ohne Armlehnen		mit Armlehnen	
Gestell verchromt oder pulverbeschichtet, Sitz und Lehne gepolstert			
runde Rückenlehne 0495	eckige Rückenlehne 0402	runde Rückenlehne 0496	eckige Rückenlehne 0403
283			312
313			342
356			385
Sitz: 47 x 45 x 45 Lehne: 36 Gesamt: 85 x 49 / 85 x 59		Sitz: 47 x 45 x 45 Lehne: 36 Armlehnenhöhe: 68,5 Gesamt: 85 x 49 / 85 x 59	
7-8 kg			



Stoffgruppe 1
Stoffgruppe 2
Stoffgruppe 3

Maße (HxBxT in cm)
Gewicht



Freischwinger 0497 und 0404

Freischwinger 0498 und 0405

ohne Armlehnen		mit Armlehnen	
Gestell verchromt oder pulverbeschichtet, Sitz und Lehne gepolstert			
runde Rückenlehne 0497	eckige Rückenlehne 0404	runde Rückenlehne 0498	eckige Rückenlehne 0405
351			380
381			410
424			453
Sitz: 47 x 45 x 45 Lehne: 36 Gesamt: 83 x 51 / 83 x 60		Sitz: 47 x 45 x 45 Lehne: 36 Armlehnenhöhe: 68,5 Gesamt: 83 x 51 / 83 x 60	
8-9 kg			

Aufpreise

Teflongleiter
Filzgleiter (statt Kunststoffgleiter)
Sonderfarben Gestell
Reihenverbinder für Vierbeiner Stühle, Clipseystem

+10
+17
+20
auf Anfrage



spring verbindet modernes Design mit hohem Sitzkomfort. Der Kunststoffstuhl ist in vielen lebhaften Farben erhältlich. So lassen sich in den unterschiedlichsten Einrichtungen starke Akzente setzen. Spring ist in einem Stück gefertigt und kommt ohne Schrauben und Beschläge aus. Die geschwungene Formensprache und großzügige Maße tragen zu einem sehr angenehmen Sitzgefühl bei.

- **Stühle mit oder ohne Armlehnen**
- **für In- und Outdoorbereiche geeignet**
- geringes Gewicht
- großzügige, ergonomisch geformte Kunststoffsitzschale und Lehne
- geschlossene Form, Stuhl aus einem Guss
- Stuhl aus Kunststoff, Oberfläche matt, satiniert
- stapelbar (4 Stk.)
- 3D-Planungsdaten verfügbar

Farboptionen:

- aus 100% recyceltem Polypropylen, erhältlich in drei UV-beständigen Farben:
 - ozeanblau • hellgrau • anthrazit
- aus recycelbarem Polypropylen, erhältlich in sieben UV-beständigen Farben:
 - weiß • sand • eisblau • gelb-orange • grün • korall • puder





Kunststoffstuhl

Maße Stühle (HxBxT in mm)

Gewicht



1230

ohne Armlehnen

Vollkunststoff, In- und Outdoor Anwendung

130

Sitz: 460 x 455 x 415 | Gesamt: 820 x 560 x 530

ca. 6 kg



Kunststoffstuhl

Maße Stühle (HxBxT in mm)

Gewicht



1230 - AL

mit Armlehnen

Vollkunststoff, In- und Outdoor Anwendung

150

Sitz: 460 x 455 x 415 | Gesamt: 820 x 560 x 530

ca. 6 kg



„Form follows function“.

busy präsentiert sich urban, praktisch, leicht und handlich.

Die busy Sitzschale ist aus einem um das Gestell gewickelten Aluminiumblech gefertigt. Das Lochmuster verhindert, dass sich Wasser staut.

busy kombiniert eine großzügig geformte Sitzschale mit wetterfestem Material und durchdachtem Design. So lässt er sich durch ein Griffloch leicht bewegen und platzsparend bis zu 30 Stück stapeln. Dank der ganzjährigen Nutzungsmöglichkeit und seiner zeitlosen Optik liegt man mit busy immer richtig.

- für In- und Outdoorbereiche geeignet
- Brandschutzklasse A1, nicht brennbar
- geringes Gewicht, filigrane und zeitlose Form
- Sitzschale aus Aluminium mit funktionaler Lochung
- als Stapelstuhl, Barhocker oder Schaukelstuhl
- 3D-Planungsdaten verfügbar



Stühle und Barhocker

Sitzschale

- › Aluminium mit Lochung
- › **Indoor-Stühle:** serienmäßig pulverbeschichtet in bemefa Standardfarben
- › **Outdoor-Stühle:** serienmäßig pulverbeschichtet in den Farben weiß, rot, anthrazit, schwarz, sand, gelb, blau

Gestell

- › Rundstahl, pulverbeschichtet (jeweils wie Sitzschalen)
- › **Indoor-Stühle:** serienmäßig pulverbeschichtet in bemefa Standardfarben
- › **Outdoor-Stühle:** serienmäßig pulverbeschichtet in den Farben weiß, rot, anthrazit, schwarz, sand, gelb, blau
- › stapelbar bis zu 15 Stück, auf Transportwagen bis zu 30 Stück

Ausstattung Stühle und Barhocker

Info: Ausstattung für A1 Modelle nur ohne Kunststoffteile

- › Gleiter aus Kunststoff
- › Modelle mit AL: Armlehnen pulverbeschichtet mit Kunststoffauflage

Gegen Aufpreis:

- › Bodenbefestigung (Metallschiene, Indoor, schwarz)
- › Reihenverbinder
- › Filzgleiter
- › Transportwagen



- › Passende Traversenbänke zu busy s. Kapitel Bänke





Aluminium Sitzschale

Maße Stühle (HxBxT in mm)

Gewicht



Stühle

0508	0506	0509	0507
ohne Armlehnen		mit Armlehnen	
Indoor	Outdoor	Indoor	Outdoor
pulverbeschichtet in bemefa Standardfarben (matt, Feinstruktur)	pulverbeschichtet in weiß, rot, schwarz, anthrazit, sand, gelb, blau	pulverbeschichtet in bemefa Standardfarben (matt, Feinstruktur)	pulverbeschichtet in weiß, rot, schwarz, anthrazit, sand, gelb, blau
239	291	249	301
Sitz: 460 x 540 x 595 Gesamt: 855 x 540 x 595			
6-7 kg			



Aluminium Sitzschale

Maße Barhocker (HxBxT in mm)

Gewicht



Barhocker

0518	0516	0519	0517
ohne Armlehnen		mit Armlehnen	
Indoor	Outdoor	Indoor	Outdoor
pulverbeschichtet in bemefa Standardfarben (matt, Feinstruktur)	pulverbeschichtet in weiß, rot, schwarz, anthrazit, sand, gelb, blau	pulverbeschichtet in bemefa Standardfarben (matt, Feinstruktur)	pulverbeschichtet in weiß, rot, schwarz, anthrazit, sand, gelb, blau
338	390	348	400
Sitz: 730 x 540 x 615 Gesamt: 1120 x 540 x 615			
7-8 kg			

Aufpreise Stühle und Barhocker



busy als Schaukelstuhl (outdoor)

Indoor Stühle: pulverbeschichtet in Sonderfarbe nach RAL (matt, Feinstruktur)



Bodenbefestigung, 1 Paar, schwarz

Filzgleiter (statt Kunststoffgleiter) GL-F

Reihenverbinder - Gleiter Kufenstühle

Transportwagen

auf Anfrage

auf Anfrage

+25 Indoor | +40 Outdoor

+17

+15

+419

Edles Design trifft auf hohe Flexibilität.

Senkrecht stapelbarer Objektstuhl (bis zu 20 Stück), vielseitig einsetzbar in allen Bereichen. In starrer und klappbarer Variante, mit oder ohne Armlehnen, optional mit Schreibtisch oder passendem Seminartisch erhältlich.

- extrem platzsparend und flexibel
- senkrecht stapelbar, mit Stapelführung
- auch mit Armlehne und Schreibtisch, stapel- oder staffelbar
- nach Wahl Sitz und Lehne aus Kunststoff, Sitz gepolstert oder Sitz und Lehne gepolstert
- reihenverbindbar mit Paniksicherung
- stabiles Metallgestell aus bombiertem Rechteckprofil
- Kunststoffgarnituren in sechs UV-beständigen Farben
- Sitze starr oder klappbar
- 3D-Planungsdaten verfügbar
- **passende Seminartische, klappbar und rollbar (s. Kapitel Tische)**



7214 und 7213



7208



Gestell

- › Rechteckprofilrohr 30x15 mm, bombiert, verchromt
- › Gestell verchromt oder pulverbeschichtet in schwarz oder weiß

Sitzschale und Lehne ungepolstert

- › ergonomische Kunststoffgarnitur
- › Standardfarbe: schwarz (RAL 9005)
- › gegen Aufpreis:
- › Sonderfarben : weiß (RAL 9003), grau (RAL 7040), sand (7530C)

Sitzschale/Lehne gepolstert

- › Modelle 7201, 7205, 7202, 7206 ungepolstert
- › Modelle 7203, 7207, 7204, 7208 Sitz gepolstert
- › Modelle 7213, 7217, 7214, 7218 Sitz und Lehne gepolstert

- › Lehnenrahmen bei Polsterung/Netzurücken aus Kunststoff in den Farben:

- › grau RAL 7040
- › schwarz RAL 9005



- › Stoffbedarf:

- › Sitz: ca 500 mm
- › Sitz+ Rücken: ca 1000 mm
- › Stoffe aus der bemefa Stoffauswahl

Ausstattung

- › Kunststoffgleiter in schwarz oder grau

- › Modelle 7205, 7207, 7217, 7206, 7208, 7218 mit Armlehnen Kunststoffarmlehne, Standardfarbe schwarz (RAL 9005)

- › gegen Aufpreis, Armlehnen in Sonderfarben : weiß (RAL 9003), grau (RAL 7040), sand (7530C)

- › Modelle 7205, 7207, 7217, 7206, 7208, 7218 mit klappbarem Sitz
- › erlaubt es die Stühle bequem zu kaskadieren statt zu stapeln

- › gegen Aufpreis:

- › Filzgleiter
- › Rollen statt Gleiter
- › Reihenverbinder
- › Schreibtisch, abklappbar, Paniksicherung nur mit Armlehnen möglich
- › Netzurückenlehne
- › Standardfarben für Netzstoff: schwarz oder grau (weiß, rot, grün als Sonderfarben auf Anfrage)



7207 und 7208 mit Rollen und Netzurücken





Vierfußstuhl 7201, 7203, 7213

Vierfußstuhl 7202, 7204, 7214

Sitz starr, ohne Armlehnen

Sitz starr, mit Armlehnen

Stoffgruppe 1
Stoffgruppe 2
Stoffgruppe 3
Maße (HxBxT in mm)
Gewicht

Gestell verchromt, schwarz oder weiß					
Ungepolstert, Kunststoffgarnitur 7201	Sitz gepolstert 7203	Sitz & Rücken gepolstert 7213	Ungepolstert, Kunststoffgarnitur 7202	Sitz gepolstert 7204	Sitz & Rücken gepolstert 7214
228	264	308	+ 30		
	276	330			
	287	354			
Sitz: 470 x 450 x 440 Lehne: 380 Gesamt: 790 x 540			Sitz: 470 x 450 x 440 Lehne: 380 Armlehnenhöhe: 660 Gesamt: 790 x 620		
8-9 kg			9-11 kg		



Vierfußstuhl 7205, 7207, 7217

Vierfußstuhl 7206, 7208, 7218

Sitz klappbar, ohne Armlehnen

Sitz klappbar, mit Armlehnen

Stoffgruppe 1
Stoffgruppe 2
Stoffgruppe 3
Maße (HxBxT in mm)
Gewicht

Gestell verchromt, schwarz oder weiß					
Ungepolstert, Kunststoffgarnitur 7205	Sitz gepolstert 7207	Sitz & Rücken gepolstert 7217	Ungepolstert, Kunststoffgarnitur 7206	Sitz gepolstert 7208	Sitz & Rücken gepolstert 7218
254	290	334	+ 30		
	302	357			
	313	380			
Sitz: 470 x 450 x 440 Lehne: 380 Gesamt: 790 x 540			Sitz: 470 x 450 x 440 Lehne: 380 Armlehnenhöhe: 660 Gesamt: 790 x 620		
8-9 kg			9-11 kg		

Aufpreise

Filzgleiter (statt Kunststoffgleiter) GL-F	+ 17
Kunststoffgarnituren (Sitz + Lehne + Armlehne) in Sonderfarben - weiß (RAL 9003), grau (RAL 7040), sand (7530C)	+ 15
Kunststoffgarnitur zweifarbig (Sitz /Lehne)	+ 15
Gestell mit Rollen	+ 62
Netzrückenlehne	+ 56
Reihenverbinder für Stuhl ohne Armlehnen	+ 12
Reihenverbinder für Stuhl mit Armlehnen	+ 14
Stapelwagen	+ 190
Schreibtiscl, klappbar	+ 88



7000 Stühle

- Objektstühle, Stapelstühle, Freischwinger
- Sitzgarnituren aus Metall oder Kunststoff
- Polsterung von Sitz und Rücken optional möglich
- Version mit Schreibtislar
- Reihenverbindbar
- stapelbar
- 3D-Planungsdaten verfügbar

- **Passende Traversenbänke zu Serie 7000 s. Kapitel Bänke**



Sitzschale 7000 Lochblech

- > körpergerechte Sitz- und Lehnenschale aus lochperforiertem Blech
- > pulverbeschichtet in Standardfarben
- > Sitz wahlweise gepolstert, Bezug nach Wahl, B1 Brandschutz möglich

Sitzschale 7000 PP

- > Körpergerechte Sitz- und Lehnenschale aus lochperforiertem PP-Kunststoff
- serienmäßig in den Farben:
weiß, schwarz, hellgrau, sandgrau, hellgrün, hellblau, ferrari-rot
(weitere Sonderfarben möglich - ab 200 Stück)
- > wahlweise mit Sitz- bzw. Sitz-/Rückenpolster, Bezug nach Wahl

Gestell Vierfußstühle

- > Rundrohr-Gestell, senkrecht stapelbar, pulverbeschichtet

Ausstattung Vierfußstühle

- > Fußabschlussstopfen aus verschleißfestem Kunststoff
- > Modelle 70x0 AL: Armlehnen, mit Kunststoffauflage gegen Aufpreis:
> Schreibtislar, abklappbar
> Reihenverbinder, als Klipsvariante

Gestell Freischwinger

- > Rundrohr-Gestell, stapelbar, pulverbeschichtet

Ausstattung Freischwinger

- > Gleiter aus verschleißfestem Kunststoff
- > Modelle 70x0 AL: mit Armlehnen, mit Kunststoffauflage



7000



7010 AL & 7030



7050 & 7050 AL



7010



Stoffgruppe 1
Stoffgruppe 2
Stoffgruppe 3
Maße (HxBxT in cm)
Gewicht

Vierfußstuhl 7000		Vierfußstuhl 7000 AL	
ohne Armlehnen		mit Metallarmlehnen	
Gestell und Sitzgarnitur aus Metall - pulverbeschichtet in bemefa Standardfarben			
<i>ungepolstert</i> 7000	<i>Sitz gepolstert</i> 7000 P-S	<i>ungepolstert</i> 7000	<i>Sitz gepolstert</i> 7000 AL P-S
140	201	207	268
	212		279
	230		290
Sitz: 45 x 44 x 43 Gesamt: 80 x 53		Sitz: 45 x 44 x 43 Gesamt: 80 x 65	
7 kg		8 kg	

PP-Kunststoff-Garnitur



Stoffgruppe 1
Stoffgruppe 2
Stoffgruppe 3
Maße (HxBxT in cm)
Gewicht

Vierfußstuhl 7010 7030 7040			Vierfußstuhl 7010 AL 7030 AL 7040AL		
ohne Armlehnen			mit Armlehnen		
Gestell pulverbeschichtet in bemefa Standardfarben					
<i>ungepolstert</i> 7010	<i>Sitz gepolstert</i> 7030	<i>Sitz und Lehne gepolstert</i> 7040	<i>ungepolstert</i> 7010 AL	<i>Sitz gepolstert</i> 7030 AL	<i>Sitz und Lehne gepolstert</i> 7040 AL
99	157	215	121	179	237
	168	235		190	257
	184	268		206	290
Sitz: 45 x 44 x 43 Lehne: 53 x 30 Gesamt: 80 x 54 x 45			Sitz: 45 x 44 x 43 Lehne: 53 x 30 Gesamt: 80 x 65 x 45		
5kg	6kg	7kg	6kg	7kg	8kg



Stoffgruppe 1
Stoffgruppe 2
Stoffgruppe 3
Maße (HxBxT in cm)
Gewicht

Freischwinger 7050 7070 7080			Freischwinger 7050 AL 7070 AL 7080 AL		
ohne Armlehnen			mit Armlehnen		
Gestell pulverbeschichtet in bemefa Standardfarben					
<i>ungepolstert</i> 7050	<i>Sitz gepolstert</i> 7070	<i>Sitz und Lehne gepolstert</i> 7080	<i>ungepolstert</i> 7050 AL	<i>Sitz gepolstert</i> 7070 AL	<i>Sitz und Lehne gepolstert</i> 7080 AL
135	186	241	160	220	270
	197	262		230	294
	208	295		247	327
Sitz: 45 x 44 x 43 Lehne: 53 x 30 Gesamt: 80 x 54 x 45			Sitz: 45 x 44 x 43 Lehne: 53 x 30 Gesamt: 80 x 65 x 45		
6kg	7kg	8kg	9kg	10kg	11kg

Aufpreise

Vierfußstühle	Reihenverbinder kurz - bei Stühlen ohne Armlehnen
	Reihenverbinder lang - bei Stühlen mit Armlehnen
Sitz und Lehne zweifarbig	
Sonderfarbe PP-Garnitur (1-farbig) auf Anfrage, ab 200 Stk.	
Lochblech-Stühle: Sonderfarbe Gestell und Sitzgarnitur (1-farbig)	
Schreibtisch - abklappbar in Verbindung mit Armlehne	

+ 15
+ 20
auf Anfrage
auf Anfrage
+ 20
+ 85

simplex ist ein klassischer Holzstuhl mit praktischen Funktionen. Er lässt sich verketten, um stabile Reihen zu bilden oder auch übereinander stapeln.

- robuster und bequemer Vierbeiner
- mit Formholz-Sitzschale und Stahlrohrgestell
- senkrecht stapelbar, mit oder ohne Armlehnen
- auf Wunsch mit Reihenverbindern
- auf Wunsch mit Griffloch in Rückenlehne
- Holzschalen können farbig gebeizt werden
- Aufpolsterung möglich (nur Sitz oder Sitz und Rücken)

- **Passende Traversenbänke zu Serie simplex s. Kapitel Bänke**



Sitzschale

- › ergonomische Sitzschale aus Formsperrholz, (Buche natur), sichtbar verschraubt mit Gestell
- › serienmäßig transparent lackiert (DD-Lack, B1)

Gegen Aufpreis:

- › Spiegelpolster für Sitz und Rücken möglich
- › Sitzschale vollumpolstert
- › mit Griffloch (ab 20 Stück)
- › Sitzschale farbig gebeizt (ab 10 Stück)

Gestell Objektstühle

- › Rundrohr (Ø 20 mm), wahlweise verchromt oder pulverbeschichtet in bemefa-Standardfarben
- › stapelbar bis zu 10 Stück
- › stapelt über Gestell - Sitzschale bleibt unberührt

Gestell Drehstuhl

- › Fußkreuz aus Aluminium, poliert
- › mit Hebel- oder Ringauslösung
- › Gassäule, stufenlos höhenverstellbar, Sitzhöhe ca. 45-65cm
- › Universalrollen, weich

Ausstattung Objektstühle

- › Bodengleiter aus Kunststoff
- › Modelle 1151: Mit Armlehnen, vorne von Gestell ausgehend, nach hinten offen, Armauflage: Überzug aus PU-Schaum

Gegen Aufpreis:

- › Bodengleiter aus Kunststoff mit Filzeinsatz
- › Reihenverbinder:
- › Modell 1150+RV: Rundstahlbügel (Ø 6 mm), verchromt, paniksicher
- › Modell 1151+RV: Stahlblech, 2 mm stark, pulverbeschichtet schwarz, paniksicher



1151



1150 C + P-SR





Stoffgruppe 1
Stoffgruppe 2
Stoffgruppe 3
Maße (HxBxT in mm)
Gewicht

Vierfußstuhl 1150

ohne Armlehnen

Gestell verchromt 1150 C oder pulverbeschichtet in bemefa-Standardfarben

Ungepolstert - Holzsitzschale 1150	Sitzfläche gepolstert 1150 P-S	Sitz & Rücken gepolstert 1150 P-SR	Sitz & Rücken vollumpolstert 1150 P-V
140	220	275	280
	235	295	319
	249	326	374

Sitz: 440 x 440 x 430 | Lehne: 410 | Gesamt: 840 x 530

6 kg



Stoffgruppe 1
Stoffgruppe 2
Stoffgruppe 3
Maße (HxBxT in mm)
Gewicht

Vierfußstuhl 1151

mit Armlehnen

Gestell verchromt 1151 C oder pulverbeschichtet in bemefa-Standardfarben

Ungepolstert - Holzsitzschale 1151	Sitzfläche gepolstert 1151 P-S	Sitz & Rücken gepolstert 1151 P-SR	Sitz & Rücken vollumpolstert 1151 P-V
+ 85	+ 85		

Sitz: 440 x 440 x 430 | Lehne: 410 | Gesamt: 840 x 580

7 kg



Stoffgruppe 1
Stoffgruppe 2
Stoffgruppe 3
Maße (HxBxT in mm)
Gewicht

Drehstuhl simplex

ohne Armlehnen

Fußkreuz aus Aluminium, poliert | Sitzhöhe ca. 45 - 65cm | Hebel- oder Ringauslösung


Ungepolstert - Holzsitzschale	Sitzfläche gepolstert	Sitz & Rücken gepolstert
240	320	375
	335	395
	349	426

Sitz: 440 x 440 x 430 | Lehne: 410

ca. 9kg

Aufpreise simplex

Traglast 160kg - Gestell durch Querstreben verstärkt (Ausführung nur ohne Armlehnen, Gestell pulverbeschichtet) -> s. Kapitel XL-Stühle	+60
Filzgleiter (statt Kunststoffgleiter) GL-F	+17
Schale mit Griffloch - ab 20 Stück	auf Anfrage
Schale farbig gebeizt - ab 10 Stück	+28
Reihenverbinder für Modelle 1150 - RV	+19
Reihenverbinder für Modelle 1151 - RV	+19



Drehsessel relax

Drehsessel relax überzeugt durch besonders großzügige Maße, seine komfortable Polsterung und eine ergonomische Sitzmechanik. Die Retro-Optik verleihen ihm ein Stahlrohrbügel und die schlichte Formgebung. Für ein besonderes Sitzgefühl sorgt die integrierte Rückholmechanik und eine stufenlos höhenverstellbare Drehsäule.

Relax lässt sich sowohl in öffentlichen Loungebereichen, als auch an Besprechungstischen, Schreibtischen und in privaten Räumen einsetzen und farblich auf Ihre Wünsche abstimmen.

- Bezüge nach Wahl aus Stoff oder Kunstleder
- Nähte wahlweise farblich abgesetzt
- Hebelauslösung für Gaslift (360° drehbar, höhenverstellbar)
- besonders großzügige Maße für Sitz- und Rückenfläche
- Polster aus Schaumstoff, mehrlagig auf Holzplatte
- besonders stabile Konstruktion aus Stahlrohr
- 4-Bein-Aluminium-Fußkreuz
- Lehnenbügel aus Stahlrohr, silber pulverbeschichtet
- Gasfeder mit Rückholmechanik
- 3D-Planungsdaten verfügbar



Fußkreuz
Lehnenbügel
Stoffgruppe 1
Stoffgruppe 2
Stoffgruppe 3

Maße in cm
Gewicht

Aufpreise

Gestell/Lehnenbügel pulverbeschichtet in Sonderfarben

<i>relax</i>	
<i>Aluminium, 4-Fuß, poliert</i>	
<i>silber pulverbeschichtet, wahlweise pulverbeschichtet in bemefa Standardfarben</i>	
	695
	750
	830
Sitzhöhe: ca. 43-50 cm Sitzbreite: 60 cm Sitztiefe: 48 cm Lehne: ca. 36 x 60 cm	
	ca. 16 kg
	+ 20

XL und XXL Sitzmöbel

XL

- [Drehstuhl ambiente - XL bis 150kg — S.38](#)



- [Drehstuhl nero - XL bis 150kg — S.39](#)



- [7555-XL- Sitzgarnitur PU bis 170kg — S.40](#)



- [Vierfußstuhl simplex - XL bis 160kg — S.41](#)



NEU!

- [Stuhl sumo - XL bis 250kg \(kleine Version\) — S.42](#)



NEU!

- [Hocker o662 + 1742 - XL bis 160kg — S.99](#)



XXL

- [Drehstuhl XXL bis 220kg — S.44](#)



- [Drehhocker XXL bis 220kg — S.45](#)



- [Stuhl sumo - XXL bis 250kg \(große Version\) — S.46](#)



- [sumo-XXL-Bank bis 200kg pro Sitz — S.78](#)





- **Spezialstuhl - 150kg Traglast**
- komfortabel, schlicht und robust
- höhenverstellbare Rückenlehne
- mit Schiebesitz für eine Sitztiefenverstellung
- Synchronmechanik stufenlos an Körpergewicht anpassbar bis 150 kg
- viele Einstellmöglichkeiten
- Armlehnen und verstellbare Lordosenstütze optional

Gestell

wahlweise:

- > Nylonfußkreuz, schwarz
- > Aluminiumfußkreuz, pulverbeschichtet, schwarz
- > Aluminiumfußkreuz, poliert

Technik

- > Sitzhöhenverstellung um 100 mm, über Gaslift
- > Sitztiefenverstellung um 60 mm, 5 stufig, über Schiebesitz
- > Rückenhöhenverstellung 60 mm, über Raster, 18 stufig
- > Synchronmechanik mit Gewichts-anpassung über Kurbel, bis zu 150 kg belastbar
- > Modelle 0400 + AL: Armlehnen mit Softauflage, höhenverstellbar (70 mm), breitenverstellbar (30 mm) über Spannhebel, Trägerrohr verchromt

Ausstattung

serienmäßig:

- > Universal-Doppelrollen (Ø 60 mm, weich, für harte Böden)
- > Rückenlehne und Sitz mit Kunststoffabdeckung, schwarz
- > Bodennahtpolsterung
- > Stoffbedarf insgesamt: ca. 1500 x 1400 mm

auf Wunsch:

- > Doppelrollen (Ø 60 mm) hart, für weiche Böden
- > Gleiter aus Kunststoff (statt Rollen)
- > gegen Aufpreis:
- > Lordosenstütze für Rückenlehne, verstellbar über Handrad (seitl. an Lehne)



Stoffgruppe 1
Stoffgruppe 2
Stoffgruppe 3
Aufpreise
Lordosenstütze SL
Doppelrollen hart (statt weich)
Maße (HxBxT in cm)
Gewicht

ambiente 0400			ambiente 0400 AL		
ohne Armlehnen			mit Armlehnen		
Fußkreuze			Fußkreuze		
Kunststoff 0400 KS	Alu gepulvert, schwarz 0400 S	Alu poliert 0400 P	Kunststoff 0400 KS AL	Alu gepulvert, schwarz 0400 S AL	Alu poliert 0400 P AL
550	570		671	691	
590	610		711	731	
650	670		771	791	
			+ 30		
			0		
			Sitz: 45-60 x 50 x 44 Gesamt: 95-115 x 70 Lehnenhöhe: 54cm		
18kg			20kg		



• **Spezialstuhl - 150kg Traglast**

Der verlässliche Allrounder für Werkstatt und Büro - nero lässt sich garantiert bis zu 150kg belasten. Zusätzlich bietet er eine ergonomische Form und elegante Optik. Die Lehne ist im Bereich des oberen Rückens etwas schmaler geformt. Dadurch bietet Ihnen der Stuhl mehr Bewegungsfreiheit. Der untere Rücken verbreitert sie sich für eine optimale Stabilisierung der Beckenmuskulatur.

Gestell

- › Aluminiumfußkreuz Ø 655 mm, poliert, mit breiter Fußauflagefläche
- › Fußkreuz Ø 695 mm bei Sitzhöhen über 650 mm
- › wahlweise festes Fußkreuz mit Gleitern aus Kunststoff
- › Kunststoffformteile sowie Kunststoffabdeckung, schwarz
- › Rückenlehnenstab aus Stahlblech, glanzverchromt

Technik

- › synchrone Sitzmechanik
- › Sitzneigung und Rückenneigung bewegen sich automatisch im Verhältnis 1:3 zueinander, in 5 Stufen arretierbar, mit Andruckregulierung
- › ermöglicht eine dynamische Sitz- (11°) und Rückenneigebewegung (22°)
- › Sitzflächen-Tiefenverstellung, ca. 60 mm über integrierten Schiebesitz
- › Sitzhöhenverstellung über Sicherheitsgaslift, Bedienung per Hebel,
- › Sitzhöhen von/bis:
 - ca. 430–540 mm, ca. 470–650 mm, ca. 560–730 mm, ca. 600–830 mm
- › Rückenhöhenverstellung, 70 mm, über Rasterung

Ausstattung

- › Universal-Doppelrollen (ca. Ø 60mm, weich, für harte Böden)
- › Rollen lastabhängig gebremst nach DIN EN 12529
- › AL6: PU gepolsterte Armauflage auf Kunststoffkörper, schwarz
- › höhen- und tiefenverstellbar (jeweils um 70 mm)
- › lichte Weite zwischen den Armlehnen:
 - an Armauflage ca. 560 mm, an Sitzfläche ca. 630 mm
- › nero ist auch in leitfähiger Version erhältlich mit ESD-Stoff- oder Kunstlederbezug, mit leitfähigen Doppelrollen oder Bodengleitern



ca. **Sitzhöhe in mm**

Hinweis zu Bezugsoptionen: alle Kunstleder, Stoff Advantage	Stoffgruppe 1
	Stoffgruppe 2
	Stoffgruppe 3

Bs64			BS64-AL	
ohne Armlehnen			mit Armlehnen	
Alu-Fußkreuz mit Gleitern oder Rollen	Alu-Fußkreuz mit Rollen	Alu-Fußkreuz mit Gleitern		
430 - 540	470 - 650	560 - 730*	600 - 830*	alle Sitzhöhen
		580		+ 130
		603		
		624		

Sitz und Rücken aus leitfähigem ESD-Stoff oder Kunstleder (PG3)

	ESD - Ausrüstung	718
--	------------------	-----

Aufpreise	Maße (HxBxT in mm)	Sitz (BxT): 500 x 450, Lehnenhöhe: 470, Lehnenbreite: 430-350
	Fußring AH2 Ø450mm	+ 58
	Satz Druckgussrollen	+ 35

*Ab einer einstellbaren Sitzhöhe von über 650mm muss der Stuhl gem. DIN68877 mit Bodengleitern oder belastungsstarrten Stoppsrollen, sowie mit einer Aufstiegshilfe ausgerüstet werden



- **Spezialstuhl - 170kg Traglast**
- Sitz und Rückenlehne ergonomisch geformt, aus Polyurethanschaum
- Sitz drehbar, höhenverstellbar, neigungsverstellbar
- Lehne Anti-Schock, höhenverstellbar, neigungsverstellbar

Sitzgarnitur und Gestell

- Sitz und Rückenlehne aus Polyurethanschaum, schwarz
- mit Reliefmuster, erzeugt Halt beim Sitzen, verringert Kontaktstellen und somit Schweißbildung
- Sitz drehbar, höhenverstellbar, neigungsverstellbar
- Sitzhöhenverstellung stufenlos mit Hebelauslösung
- Sitzneigung ca. +5° bis -9°
- Asynchronmechanik
- Aluminiumfußkreuz Ø 655 mm, poliert
- Doppelrollen Ø 60 mm, lastabhängig gebremst nach DIN EN 12529
 - › serienmäßig weiche Lauffläche für harte Böden (grau-schwarz)
 - › wahlweise harte Lauffläche für weiche Böden (schwarz)
- wahlweise mit Bodengleitern aus Kunststoff, schwarz, 30 mm hoch
- Sitzhöhe normalhoch (NH) ca. 46 – 65 cm (weitere Sitzhöhen auf Anfrage)
- Armlehnen PU-gepolstert, höhen- und tiefenverstellbar

Zusatzausstattung

- Fußring als Aufstiegshilfe
- belastungsstarre Stopprollen Ø 50 mm, weiche Lauffläche
- Bodengleiter mit Filzeinsatz



Garnitur

Preise in Euro



7555 PU XL-Drehstuhl

ohne Armlehnen

mit Armlehnen

Sitz und Lehne aus PU-Schaum

545

683

Maße (HxBxT in cm)

Sitz: 46-65 x 47 x 47 | Lehne: 42 x 40 | Aluminiumfußkreuz Ø 655 mm

Gewicht

ca. 23kg





- **Spezialstuhl - 160kg Traglast**
- robuster und komfortabler Holzschalenstuhl
- mit Formholz-Sitzschale und verstärktem Stahlrohrgestell
- auf Wunsch mit Griffloch in Rückenlehne (ab 20Stk.)
- Holzschalen können auf Anfrage farblich gebeizt werden (ab 10Stk.)
- Aufpolsterung möglich (nur Sitz oder Sitz und Rücken)
- stapelbar
-
- **Sitzschale**
 - ergonomisch geformte Sitzschale aus Formsperrholz, Buche natur
 - serienmäßig transparent lackiert (DD-Lack, B1)
- **Gestell**
 - Rundrohr (Ø 20 mm), pulverbeschichtet in bemefa Standardfarben

Ausstattung: Bodengleiter aus Kunststoff

Gegen Aufpreis:

- Spiegelpolster für Sitz und Rücken möglich
- Sitzschale vollumpolstert
- mit Griffloch in Lehne (ab 20 Stk.)
- gebeizte Sitzschalen (ab 10 Stk.)
- Bodengleiter aus Kunststoff mit Filzeinsatz



Vierfußstuhl - 1150 XL

ohne Armlehnen

Gestell pulverbeschichtet in bemefa Standardfarben

	<i>Ungepolstert - Holzschale 1150 XL</i>	<i>Sitzfläche gepolstert 1150 XL P-S</i>	<i>Sitz & Rücken gepolstert 1150 XL P-SR</i>	<i>Sitz & Rücken vollumpolstert 1150 XL P-V</i>
		270	325	330
190		285	345	369
		299	376	424

Stoffgruppe 1
Stoffgruppe 2
Stoffgruppe 3
Maße (HxBxT in mm)
Gewicht

Sitz: 440 x 440 x 430 | Lehne: 410 | Gesamt: 840 x 530

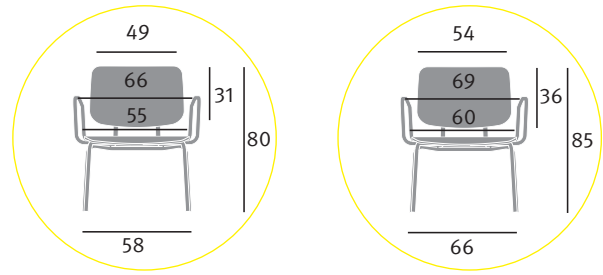
ca. 8 kg

Aufpreise simplex

Schale farblich gebeizt - ab 10 Stück

+ 32

- Spezialstuhl - 250kg Traglast
- verkleinerte Version von sumo XXL
- besonders großzügige Maße für Sitz- und Rückenfläche
- Sitz und Rücken gepolstert
- Bezüge nach Wahl aus der bemefa Stoffauswahl
- besonders stabile Konstruktion aus Stahlrohr
- stapelbar bis zu 3 Stühle (Holz)
- mit oder ohne Armlehnen
- Armlehnenauflage aus Holz (wahlweise Buche natur oder schwarz gebeizt)
- Bodengleiter aus Kunststoff
- Gestell pulverbeschichtet in bemefa Standardfarben
- Gestell gegen Aufpreis in Sonderfarben nach RAL
- Passende Traversenbänke zu Serie sumo s. Kapitel Bänke



XL

XXL S.46





sumo XL - 1904 S/K

sumo XL - 1905 S/K

ohne Armlehnen

mit Armlehnen

Sitz und Lehne gepolstert und bezogen

Gestell
pulverbeschichtet

Gestell
pulverbeschichtet

474

589

524

639

589

704

Sitz: 460 x 550 x 460 | Lehne: 310 x 490

9 kg

10 kg

Garnitur

Gestell

Stoffgruppe 1

Stoffgruppe 2

Stoffgruppe 3

ca. Maße (HxBxT in mm)

Gewicht



sumo XL - 1904 H

sumo XL - 1905 H

ohne Armlehnen

mit Armlehnen

Holz

Gestell
pulverbeschichtet

auf Anfrage ab 50Stk.

Sitz: 460 x 550 x 460 | Lehne: 310 x 490

8 kg

9 kg

Garnitur

Gestell

Stoffgruppe 1

Stoffgruppe 2

Stoffgruppe 3

ca. Maße (HxBxT in mm)

Gewicht

Aufpreise

Gestell pulverbeschichtet in Sonderfarben

+20

Holzschalen farbig gebeizt

auf Anfrage

XXL Drehstuhl und Hocker



Der Bürostuhl für große und stattliche Menschen trägt garantiert 220 Kilogramm und bietet mit seinen großzügigen Maßen Platz, um bequem zu arbeiten.

Für besonderen Komfort bieten wir Sitzflächen mit Federkern an, die außerdem sehr formstabil und langlebig sind. Die optionalen Armlehnen sind höhenverstellbar und halten großen Kräften stand. Der dazu passende Drehhocker ist ebenfalls höhenverstellbar und lässt sich als Fußablage oder Hocker nutzen.

220
kg

Drehstuhl

- **Spezialstuhl - 220kg Traglast**
- optimale ergonomische Unterstützung
- großzügige Sitzfläche und hohe Rückenlehne (60 x 46)
- Sitzhöhenverstellung ca. 15 cm, stufenlos (42–53 cm Sitzhöhe)
- Rückenhöhenverstellung 10 cm, stufenlos
- Rückenlehne pendelnd gelagert
- Permanentkontakt-Rückenlehne +10° bis -12°
- verschiedene Bezüge für Polsterung möglich (Stoff / Kunstleder)
- Farben kombinierbar (Seitenteile farblich abgesetzt)
- mit Rollen oder festem Fußkreuz auf Gleitern
- auch als ESD Stuhl
- Sitzhöhe mit Rollen: ca. 42–53 cm / 47–65 cm
- Sitzhöhe mit Gleitern: ca. 46–63 cm
- Armlehnen PU-gepolstert, höhen- und tiefenverstellbar
- Hinweis: Austausch von Armlehnen möglich

Hocker

- **Spezialhocker - 220kg Traglast**
- Sitzhöhenverstellung stufenlos über Sicherheitsgaslift
- Sitz auf Gasfeder um 360° drehbar
- Auslösehebel aus Stahl, schwarz, mit Kunststoffgriff, schwarz
- Polstersitz aus Schaumstoff
- leichte Sitzmulde in Längsrichtung
- Bezogen mit Stoff oder Kunstleder aus der bemefa-Stoffauswahl
- wahlweise zweifarbiger Bezug (wie in Abbildung gezeigt)
- Sitzhöhe mit Rollen: ca. 43–54 cm / 47–65 cm
- Sitzhöhe mit Gleitern: ca. 46–63 cm





ca. Sitzhöhen in cm
Stoffgruppe 1
Stoffgruppe 2
Stoffgruppe 3

Aufpreise
Mit Federkernsitz

 ESD Version

Maße (HxBxT in cm)
Gewicht



1917 G	1917 R	1918 G	1918 R
<i>ohne Armlehnen</i>		<i>mit Multifunktionsarmlehnen</i>	
<i>Alu-Fußkreuz mit Gleitern</i>	<i>Alu-Fußkreuz mit Rollen</i>	<i>Alu-Fußkreuz mit Gleitern</i>	<i>Alu-Fußkreuz mit Rollen</i>
46-63	42-53 oder 47-65	46-63	42-53 oder 47-65
1.022	1.052	1.160	1.190
1.120	1.150	1.258	1.288
1.236	1.266	1.374	1.404
+89			
1917 G-ESD	1917 R-ESD		
1.261	1.291		

Sitz: 42-63 x 60 x 46 Rücken: 56-53 x 38	
20kg	23kg



ca. Sitzhöhen in cm
Stoffgruppe 1
Stoffgruppe 2
Stoffgruppe 3

Aufpreise
Mit Federkernsitz

 ESD Version

Maße (HxBxT in cm)
Gewicht



1919 G	1919 R	1930 G	1930 R
<i>mit Bügelarmlehnen</i>		<i>Drehhocker</i>	
<i>Alu-Fußkreuz mit Gleitern</i>	<i>Alu-Fußkreuz mit Rollen</i>	<i>Alu-Fußkreuz mit Gleitern</i>	<i>Alu-Fußkreuz mit Rollen</i>
46-63	42-53 oder 47-65	47-64	43-54
1.320	1.350	565	595
1.418	1.448	605	635
1.534	1.564	665	695
+89			
1919 G - ESD	1919 R - ESD		
1.665	1.714		

Sitz: 42-63 x 60 x 46 Rücken: 56-53 x 38	Sitz: 43-64 x 55 x 45
23kg	9kg



sumo ringt keiner nieder, denn er trägt garantiert 250 Kilogramm.
 Sitzfläche und Rückenlehne sind extrabreit und bieten so den nötigen Komfort.
 Die optionalen Armlehnen sind ebenfalls besonders stabil konstruiert und halten den beim Abstützen auftretenden Kräften sicher stand.
 Durch sein reduziertes Design und die komfortable Polsterung lässt sich sumo auch als zeitloser Lounge Chair einsetzen.
 Die sumo Traversenbänke verfügen über eine Traglast von 200 kg pro Sitz.
 Besonders gefragt ist sumo in Adipositas-Kliniken.



- Spezialstuhl - 250kg Traglast
- besonders großzügige Maße für Sitz- und Rückenfläche
- Sitz und Rücken aus Buchenholz oder gepolstert
- Bezüge aus Stoff/Kunstleder/Leder nach Wahl
- besonders stabile Konstruktion aus Stahlrohr
- stapelbar bis zu 3 Stühle (Holz), Polster ohne Stapelschutz
- mit oder ohne Armlehnen
- Bodengleiter aus Kunststoff
- Gestell pulverbeschichtet in bemefa Standardfarben
- Gestell gegen Aufpreis in Sonderfarben oder verchromt
- Buchenschalen ab 10 Stück farbig gebeizt nach Wunsch
- lichte Weite zwischen Armlehnen ca. 690 mm
- Armlehnenauflage aus Holz (wahlw. Buche natur oder schwarz gebeizt)
- Stühle auf Anfrage auch mit gepolstertem Sitz und Lehne aus Holz
- Traversenbänke als 2- und 3-Sitzer, 200kg Traglast pro Sitz
- Buchengarnitur lackiert, B1 Lack

• **Passende Traversenbänke zu Serie sumo s. Kapitel Bänke**

• **NEU**

verkleinerte Version "sumo XL" auf Seite 42



1906 S/K

1908 H / 1906 H, Buche Natur



1908 S/K, gepolstert

1908 H, Buche Natur





XXL sumo 1906 H

XXL sumo 1908 H

ohne Armlehnen

mit Armlehnen

Sitz und Lehne aus Holz - Buche Natur

Gestell pulverbeschichtet	Gestell verchromt	Gestell pulverbeschichtet	Gestell verchromt
455	505	550	607

Sitz: 440 x 600 x 480 | Lehne: 360 x 540 | Abstand zwischen den Armlehnen: 690

12 kg

13kg

Garnitur

Gestell

Maße (HxBxT in mm)

Gewicht



XXL sumo 1906 S/K

XXL sumo 1908 S/K

ohne Armlehnen

mit Armlehnen

Sitz und Lehne gepolstert und bezogen

Gestell pulverbeschichtet	Gestell verchromt	Gestell pulverbeschichtet	Gestell verchromt
524	574	619	676
574	624	669	726
639	689	734	791

Sitz: 440-480 x 600 x 480 | Lehne: 360 x 540 | Abstand zwischen den Armlehnen: 690

13 kg

14 kg

Garnitur

Gestell

Stoffgruppe 1

Stoffgruppe 2

Stoffgruppe 3

Maße (HxBxT in mm)

Gewicht

Aufpreise

Gestell pulverbeschichtet in Sonderfarben

+20

Holzschalen farbig gebeizt - ab 10 Stück

+ 45 pro Garnitur

Spezialstühle

- [Arthrodesenstuhl bis 120kg – S.50](#)



- [Arthrodesenstuhl XXL bis 220kg – S.50](#)



- [Beinauflage 1394/1395 – S.51](#)



Arthrodesenstühle Spezialstühle

Unser Spezialstuhl für Menschen mit Durchblutungsstörungen oder steifem Knie erleichtert den Alltag durch seine geteilte Sitzfläche.

Für jede Hälfte können Sie die Neigung einstellen, die sie benötigen.

Während z.B. eine Hälfte für das angewinkelte Bein normal ausgerichtet ist, lässt sich die andere Hälfte für das ausgestreckte Bein absenken.

Ihr Becken bleibt dabei auf gleicher Höhe, was gut für die Wirbelsäule ist.

So sitzen Sie endlich wieder komfortabel, besser durchblutet und gesund.

Den Arthrodesen-Stuhl bieten wir für Menschen bis 120 Kilogramm und als XXL-Version für bis zu 220 Kilogramm an.

- Arthrodesenstuhl - Spezialstuhl bis 120 kg Traglast
- XXL Arthrodesenstuhl - Spezialstuhl bis 220 kg Traglast
- Asynchrone Sitzmechanik:
stufenlos einstellbarem Rückenlehnen- (31°) sowie Sitzflächenwinkel (21°), jeweils betätigt durch Hebel unter der Sitzfläche
Sitzhöhenverstellung durch Sicherheitsgaslift, ca. 430 – 550 mm, Hebelauslösung
- Sitzfläche im Oberschenkelbereich geteilt;
jeweils stufenlos von ca. 0° bis 45° abklappbar - das erlaubt ein bequemes Sitzen bzw. ein Belasten der gesamten Sitzfläche mit steifem Knie/Bein;
jeweils betätigt durch Aluminium-Handräder (schwarz, pulverbeschichtet)
- Rückenlehne stufenlos höhenverstellbar um 50 mm,
über Kunststoff-Handrad
- ergonomischer Muldensitz gepolstert, rückengerechte Polsterlehne
- Alu-Druckguss-Fußkreuz, \varnothing 680 mm,
poliert oder pulverbeschichtet in schwarz
- Modelle mit Armlehnen:
2D-Armlehnen, höhen- (70 mm) und tiefenverstellbar (70 mm),
PU-Armauflage, Kunststoffkörper (schwarz),
Trägerrohr aus Stahl (verchromt)

wahlweise mit Bügelarmlehnen, Stahlrohr, mit PU-Armauflage, schwarz
- erweiterbar mit stufenlos verstellbarer Lordosenstütze,
betätigt über Handrad an rechter Rückenlehnen-Außenseite



1935 R



0105 R+AL



Arthrodesenstuhl bis 120kg



0105 G		0105 R		0105 G + AL		0105 R + AL	
<i>ohne Armlehnen</i>				<i>mit 2D-Armlehnen</i>			
<i>Alu-Fußkreuz mit Gleitern</i>		<i>Alu-Fußkreuz mit Rollen</i>		<i>Alu-Fußkreuz mit Gleitern</i>		<i>Alu-Fußkreuz mit Rollen</i>	
830		880		948		998	
880				998			
0106 G		0106 R		0106 G + AL		0106 R + AL	
<i>mit verstellbarer Lordosenstütze</i>				<i>mit Armlehnen und verstellbarer Lordosenstütze</i>			
875		925		993		1.043	
925				1.043			
Sitz: 500 x 470 Lehne : 450 x 500							
19kg				22kg			

Bezugsstoff Advantage (PG1)
Bezugsstoff Xtreme (PG2)
Zusatz
Bezugsstoff Advantage (PG1)
Bezugsstoff Xtreme (PG2)
Maße (mm)
Gewicht



XXL -Arthrodesenstuhl bis 220kg



1934 G		1934 R		1935 G		1935 R		1936 G		1936 R	
<i>ohne Armlehnen</i>				<i>mit 2D-Armlehnen</i>				<i>mit Bügelarmlehnen</i>			
<i>Alu-Fußkreuz mit Gleitern</i>		<i>Alu-Fußkreuz mit Rollen</i>		<i>Alu-Fußkreuz mit Gleitern</i>		<i>Alu-Fußkreuz mit Rollen</i>		<i>Alu-Fußkreuz mit Gleitern</i>		<i>Alu-Fußkreuz mit Rollen</i>	
1.200		1.245		1.345		1.390		1.420		1.465	
1.245		1.305		1.450				1.525			
Sitz: 420 - 630 x 600 x 460 Rücken: 560 - 530 x 380											
21kg				24kg							

Stoffgruppe 1
Stoffgruppe 2
Stoffgruppe 3
Maße (HxBxT in mm)
Gewicht

Zur Entlastung eines gestreckten Beins empfehlen wir eine Beinauflage, die Sie individuell Ihren Bedürfnissen anpassen können. Die Auflagen sind in Höhe und Neigung verstellbar.

- Sicherheitsgaslift zur Höhenverstellung, betätigt über rechten Hebel an Mechanik, von ca. 330 – 460 mm
- stufenlose Neigeeinstellung der Auflagefläche um ca. 17°
- Auflagefläche zusätzlich um 360° drehbar auf Gaslift
- Aluminiumfußkreuz mit Bodengleitern aus Kunststoff
- Auflagefläche in zwei Größen erhältlich



Beinauflagen



	Beinauflage 1394	Beinauflage 1395
	<i>für ein Bein</i>	<i>für zwei Beine</i>
	Alu-Fußkreuz mit Gleitern	
	218	239
	230	265
	246	310
Maße (mm)	Auflagehöhe: 330 - 460 mm Auflagefläche: 210 mm breit	Auflagehöhe: 330 - 460 mm Auflagefläche: 450 mm breit
Gewicht	8kg	10kg

	Stoffgruppe 1
	Stoffgruppe 2
	Stoffgruppe 3
Maße (mm)	
Gewicht	

Erziehung auf Augenhöhe -
besonders niedrig einstellbare Stühle und Hocker für die Arbeit mit Kindern.

Hocker 1760

- Sitzhöhen: 360 - 450 mm
- PU-Soft-Sitz, Weichegrad 15 sh. (weicher Sitzkörper, feste Außenhaut)
- Ringauslösung, Sitz 360° drehbar
- wahlweise mit Bogenlehne:
gepolstert, schwarz, 360° drehbar, um 80 mm höhenverstellbar
- Aluminiumfußkreuz, Ø 500 mm, poliert, Doppelrollen (weich)

Hocker o662

- geprüfte Sicherheit - GS
- Sitzhöhen: 360 - 450 mm
- wahlweise mit Hochpolster oder Ergositz
- Ringauslösung, Sitz 360° drehbar
- wahlweise mit Bogenlehne:
gepolstert, 360° drehbar, um 80 mm höhenverstellbar
- bezogen mit Stoff/Kunstleder nach Wahl
- Aluminiumfußkreuz, Ø 500 mm, poliert, Doppelrollen (weich)

Hocker o662 XL

- geprüfte Sicherheit - GS
- XL-Hocker, Traglast 160kg
- Sitzhöhe 360 - 450 mm
- Flachpolster, ca. 30 mm stark, Ø ca. 450 mm
- Ringauslösung, Sitz 360° drehbar
- wahlweise mit Bogenlehne:
gepolstert, 360° drehbar, um 80 mm höhenverstellbar
- bezogen mit Stoff/Kunstleder nach Wahl
- Aluminiumfußkreuz, Ø 500 mm, poliert, Doppelrollen (weich)

Sattelhocker 1753 / 1754

- Sitzhöhen: 360 - 440 mm
- Hebelauslösung, Sitz 360° drehbar, mit Sitzneigeverstellung (ca. 13°)
- gepolstert mit Formschaum, ca. 25 mm stark
- wahlweise mit Bogenlehne:
gepolstert, 360° drehbar, um 80 mm höhenverstellbar
- bezogen mit Stoff/Kunstleder nach Wahl (außer Stoff Nova)
- Aluminiumfußkreuz, Ø 500 mm, poliert, Doppelrollen (weich)

Drehstuhl o617

- Sitzhöhen: 410 - 510 mm
- Rückenhöhenverstellung 40 mm (Rückenlehnenhöhe 420 mm)
- Rückenneigeverstellung mit Permanentkontakt 25°
- Sitzneigeverstellung 9°
- wahlweise mit Armlehnen,
höhenverstellbar 80 mm, breitenverstellbar um 30 mm
- bezogen mit Stoff/Kunstleder nach Wahl
- Aluminiumfußkreuz, Ø 610 mm, poliert/pulverbeschichtet
- Doppelrollen, weich, Ø 60 mm

Lehnenhocker 1752

- Sitzhöhen: 360 - 450 mm
- Hebelauslösung, Sitz 360° drehbar
- mit Ergositz, ergonomisch abgeflachte Sattelform
- schmale Lehne, höhen- (120 mm) und tiefenverstellbar (80 mm)
- bezogen mit Stoff/Kunstleder nach Wahl
- Aluminiumfußkreuz, Ø 500 mm, poliert, Doppelrollen (weich)

Lehnenhocker 1741

- Sitzhöhen: 360 - 450 mm
- mit Ergositz, ergonomisch abgeflachte Sattelform
- wahlweise mit Hochpolster
- Hebelauslösung, Sitz 360° drehbar
- große Lehne (370 x 250 mm), stufenlos höhenverstellbar
- bezogen mit Stoff/Kunstleder nach Wahl
- Aluminiumfußkreuz, Ø 500 mm, poliert, Doppelrollen (weich)

Lehnenhocker 1742 XL

- XL-Hocker, Traglast 160kg
- Sitzhöhen: 360 - 460 mm
- Flachpolster, ca. 30 mm stark, Ø ca. 450 mm
- Hebelauslösung, Sitz 360° drehbar
- große Lehne (370 x 250 mm), stufenlos höhenverstellbar
- bezogen mit Stoff/Kunstleder nach Wahl
- Fußkreuz Ø 610 mm, poliert, flach
- Doppelrollen, weich

Ausstattung

> serienmäßig weiche Doppelrollen (Ø 60 mm)

Wahlweise:

> Fußkreuz Ø 500 mm (gewölbt) oder Fußkreuz Ø 610 mm (flach)
> harte Doppelrollen für weiche Böden

Gegen Aufpreis:

> Federkernsitz
> 2x Feststellrollen
> Satz Stopprollen oder Satz Druckgussrollen





Hocker o662 - wahlweise mit Standardpolster, Ergositz oder XXL Flachpolster



Sattelhocker 1753



o662 mit 360° Bogenlehne



1752



o617



1742



PU-Soft Sitz / Stoffgruppe 1
Stoffgruppe 2
Stoffgruppe 3
Maße (HxBxT in mm)
Gewicht



KITA-Hocker 1760 mit PU-Soft-Sitz



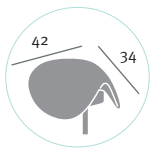
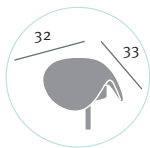
KITA-Drehhocker 0662 mit Hochpolster oder Ergositz



KITA-Drehhocker 0662 XL mit Flachpolster



Fußkreuze: Alu, poliert		
312	210	240
	221	251
	232	262
Sitz: 360 - 450 x Ø370 Gesamt: 380 - 430 x 620	Sitz: 360 - 450 x Ø390 Gesamt: 360 - 450 x 500	Sitz: Flachpolster, Øca.450 Gesamt: 360 - 450 x 500
11kg	6kg	7kg



Stoffgruppe 1 (außer Stoff Nova)
Stoffgruppe 2
Stoffgruppe 3
Maße (HxBxT in mm)
Gewicht



KITA-Sattelhocker 1754 - schmale Version



KITA-Sattelhocker 1753 - breite Version

Fußkreuze: Alu, poliert	
	289
	311
	345
Sitz: 360 - 440 x Ø370 Gesamt: 380 - 430 x 620	Sitz: 360 - 440 x Ø390 Gesamt: 360 - 450 x 500
11kg	6kg

Zusatzausstattung

Aufpreise - Bogenlehne



Bogenlehne (MP-BAL)

Bezug nach Wahl aus Stoff oder Kunstleder		
Preisgruppe 1	Preisgruppe 2	Preisgruppe 3
190	205	223



Info - Bogenlehne:
gepolstert, 360° drehbar, um 8 cm höhenverstellbar, Anfangssitzhöhe bei Hockern mit Bogenlehne um ca. 5cm höher

Bezugsoptionen:
› Standard: Bezug aus Stoff oder Kunstleder, ohne Ziernähte, 1-farbig
› Auf Anfrage: Bezug 2-farbig (Seiten farblich abgesetzt)



KITA-Drehstuhl o617

KITA-Drehstuhl o617 AL

ohne Armlehnen

mit Armlehnen

Fußkreuze: Alu, pulverbeschichtet oder poliert

Stoffgruppe 1
Stoffgruppe 2
Stoffgruppe 3
Maße (HxBxT in mm)
Gewicht

395	481
423	509
460	546
Sitz: 410 - 510 x 460 x 450 Gesamt: 820 - 930 x 620 Lehnenhöhe: 420	
12kg	13kg



KITA-Lehnhocker 1752

KITA-Lehnhocker 1741

KITA-Lehnhocker 1742 XL

Fußkreuze: Alu, poliert

Stoffgruppe 1
Stoffgruppe 2
Stoffgruppe 3
Maße (HxBxT in mm)
Gewicht

330	375	405
360	405	453
406	451	526
Sitz: 360 - 450 x Ø390 Gesamt: 610 - 700 x 500	Sitz: 360 - 450 x Ø390 Lehne: 370 x 250	Sitz: 360 - 460 x Ø450 Lehne: 370 x 250
8kg	ca. 9kg	ca. 10kg





Hinweis: Hocker mit niedriger Sitzhöhe jeweils auch in normlen Sitzhöhen erhältlich - s. Kapitel Hocker

Aufpreise

Feststellrollen (2 Stück)	+ 18
Stopprollen (5 Stück)	+ 89
Druckgussrollen (5 Stück)	+ 35
Federkernpolster	+ 30



Aufpreise - Flexibles Sitzen

Flex-Sitzträger	Pendelteller	Flex-Sitzträger	Pendelteller
		+ 30	+ 30
		360° Sitzmechanik, Wippfunktion, 12° in alle Richtungen neigbar, Ringauslösung, schwarz Hinweis: nicht für Sattelhocker geeignet, Sitzhöhe ca. 5cm höher	360° Fußteller, Ø 400mm, 4° neigbar, Polyamid 30% Glasfaserverstärkt (schwarz), Aufnahme aus Alu (poliert), Gummifüße für sicheren Stand, ca. Sitzhöhe: 550 - 730 mm Hinweis: nicht für Lehnhocker geeignet

Bänke

- [Serie 3800 – S.58](#)



- [Serie 7000 - Lochblech-Garnitur – S.60](#)



- [Serie 7000 - Kunststoff-Garnitur – S.64](#)



- [Serie 7000 - Holz-Garnitur – S.68](#)



- [simplex-Bank – S.70](#)



- [busy-Bank – S.72](#)



- [Bankserie river – S.74](#)



- [sumo-XXL-Bank – S.78](#)





Serie 3800 bietet robuste und feuerfeste Bänke aus Metall.

- Lochblech-Traversenbank, 2-, 3-, 4- oder 5-Sitzer
- Brandschutzklasse B1
- Sitzschalen seitlich verstärkt und wasserableitend durch Lochblech
- verbindbar über Eck, Rücken- an Rücken oder Wandmontage
- mit Ablageplatten und Armlehnen kombinierbar
- Aufpolsterung von Sitz und Rücken möglich
- Boden- und Wandbefestigung möglich
- wahlweise mit Elektrifizierung (USB/USBC) als Ladestation
- wahlweise mit erhöhten Sitzen
- Verstellgleiter serienmäßig, optional mit Gummieinsatz
- 3D-Planungsdaten verfügbar

Neu!

Wertstoff-Trennboxen für öffentliche Bereiche



S.128

ab 2025!
Bänke elektrifizierbar



Bänke mit Sitzerrhöhung



Gestell

- > A-Fuß mit Verstellgleitern, serienmäßig pulverbeschichtet in Standardfarben
- > auf Wunsch: T-Fuß für Bodenbefestigung

Sitzschale

- > Lochblechschale mit Seitenverstärkung aus Flachovalrohr, pulverbeschichtet in Standard- oder Sonderfarben
- > Modellvarianten 380x S bzw. S+R: Sitz bzw. Sitz und Rücken mit Polsterauflage
- > Stoffbedarf: 700 mm pro Sitz

Ausstattung

- > Modellvarianten F, I, J, L, M, Ö, P, S mit Ablageplatte, 52 x 42 cm, aus Lochblech mit umlaufendem Kantenschutz
- > Modellvarianten C, D, E, I, L, Ö, S, mit Stahlarmlehnen, pulverbeschichtet in Standardfarben (nicht nachrüstbar)

Gegen Aufpreis:

- > Gestell zur Wandaufhängung, pulverbeschichtet (wird ohne Befestigungsmaterial geliefert, bei Vier-/ Fünfsitzer mit Stützfüßen)
- > T-Fuß freistehend auf vergrößertem Kufenausleger, pulverbeschichtet
- > A-Fuß verchromt (auf Anfrage)
- > T-Fuß/Säule verchromt (auf Anfrage)
- > Verstellgleiter von A-Fuß mit EPDM-Gummi-Einsatz für rutschhemmende und geräuschkindernde Wirkung
- > Wandabstandshalter, Nachrüstsatz
- > Eckverbinder mit Ablageplatte aus Lochblech
- > Metallarmlehnen aus Flachstahl 40 x 25 cm, zwischen den Sitzen
- > Rückenverbinder als Nachrüstsatz
- > Sitzerrhöhung pro Sitz
- > Elektrifizierung (USB/USBC)



3803 mit Wandaufhängung



3803 C+P-S, A-Fuß



3803 C+P-SR, A-Fuß, mit vier Armlehnen



3803 Ö+P-S, T-Fuß, für Bodenmontage



3803 A mit T-Fuß, lang, freistehend



3803 M+P-SR mit Rückenverbinder, A-Fuß

Aufpreise 3800

Sitzerhöhung pro Sitz	+80
Sonderfarbe, pulverbeschichtet, je Sitzschale, je Ablage, je Gestell	+20
T-Fuß zur Bodenmontage	+ 0
T-Fuß freistehend	+125
T-Fuß / A-Fuß verchromt	auf Anfrage
Sondersitzhöhe	auf Anfrage
Verstellgleiter A-Fuß mit Gummieinsatz	+28
Eckverbinder mit Ablageplatte - pro Stück	+310 / Stück
Rückenverbinder (auch als Nachrüstsatz) - 1xlinks, 1x rechts notwendig	+92 / Stück
Wandabstandshalter (auch als Nachrüstsatz) - 1xlinks, 1x rechts notwendig	+85 / Stück
Reihenverbinder (auch als Nachrüstsatz) - pro Stück	+90 / Stück
Elektrifizierung USB/USBC	auf Anfrage
Wandaufhängung XXX2,3/XXX4,5*	

Zwei- und Dreisitzer:	Vier-/Fünfsitzer mit Abstützung:	Viersitzer mit 2 Stützfüßen (links+rechts), 5-Sitzer mit 3 Stützfüßen (links+rechts+mittig)
+110	+151	

*wird ohne Befestigungsmaterial geliefert ** jeweils gleiche Gesamtbreite bei Wandaufhängung *** Gesamtbreite ohne und mit Armlehnen

Maße (HxBxT in cm)

Sitzbreite: 48, Sitztiefe: 43, Sitzhöhe: 43, Gesamthöhe: 83, Gesamttiefe: 66,
Gesamtbreiten** 2-Sitzer: 104-116***, 3-Sitzer: 156-168***, 4-Sitzer: 208-220***, 5-Sitzer: 261-273***

Gewicht

2-Sitzer: 20kg, 3-Sitzer: 30kg, 4-Sitzer: 40kg, 5-Sitzer: 50kg





Zusatz	Ausrüstung
A	
F	
P	
D	
E	
I	
S	
C	

Zweisitzer - Traversenbank 3802									
Ungepolstert <i>Sitz und Lehne aus Metall</i>		Sitz gepolstert - nach Stoffgruppe			Sitz&Lehne gepolstert - nach Stoffgruppe				
		PG 1	PG 2	PG 3	PG 1	PG 2	PG 3		
550	A	740	760	790	950	990	1.050		
590	F	685	695	710	790	810	840		
620	D	810	830	860	1.020	1.060	1.120		
660	E	755	765	780	860	880	910		
690	C	880	900	930	1.090	1.130	1.190		



Zusatz	Ausrüstung
A	
F	
M	
P	
D	
E	
I	
S	
C	
Ö	

Dreisitzer - Traversenbank 3803									
Ungepolstert <i>Sitz und Lehne aus Metall</i>		Sitz gepolstert - nach Stoffgruppe			Sitz&Lehne gepolstert - nach Stoffgruppe				
		PG 1	PG 2	PG 3	PG 1	PG 2	PG 3		
762	A	1.047	1.077	1.122	1.362	1.422	1.512		
802	F	992	1.012	1.042	1.202	1.242	1.302		
832	M	1.117	1.147	1.192	1.432	1.492	1.582		
872	D	1.062	1.082	1.112	1.272	1.312	1.372		
902	E	1.187	1.217	1.262	1.502	1.562	1.652		
942	Ö	1.132	1.152	1.182	1.342	1.382	1.442		



Zusatz	Ausrüstung
A	
F	
J	
M	
P	
D	
E	
I	
L	
S	
C	
Ö	

Dreisitzer - Traversenbank 3804									
Ungepolstert <i>Sitz und Lehne aus Metall</i>		Sitz gepolstert - nach Stoffgruppe			Sitz&Lehne gepolstert - nach Stoffgruppe				
		PG 1	PG 2	PG 3	PG 1	PG 2	PG 3		
967	A	1.347	1.387	1.447	1.767	1.847	1.967		
1.007	F	1.292	1.322	1.367	1.607	1.667	1.757		
1.037	J	1.417	1.457	1.517	1.837	1.917	2.037		
1.077	M	1.362	1.392	1.437	1.677	1.737	1.827		
1.107	D	1.487	1.527	1.587	1.907	1.987	2.107		
1.147	E	1.432	1.462	1.507	1.747	1.807	1.897		



Zusatz	Ausrüstung
A	
F	
J	
M	
P	
D	
E	
I	
L	
S	
C	
Ö	

Fünfsitzer - Traversenbank 3805									
Ungepolstert <i>Sitz und Lehne aus Metall</i>		Sitz gepolstert - nach Stoffgruppe			Sitz&Lehne gepolstert - nach Stoffgruppe				
		PG 1	PG 2	PG 3	PG 1	PG 2	PG 3		
1.346	A	1.821	1.871	1.946	2.346	2.446	2.596		
1.386	F	1.766	1.806	1.866	2.186	2.266	2.386		
1.416	J	1.891	1.941	2.016	2.416	2.516	2.666		
1.456	M	1.836	1.876	1.936	2.256	2.336	2.456		
1.486	D	1.961	2.011	2.086	2.486	2.586	2.736		
1.526	E	1.906	1.946	2.006	2.326	2.406	2.526		

Serie 7000 Lochblech Bänke



Serie 7000 ist besonders vielfältig und anpassungsfähig. Sie bietet feuerfeste (B1/A1) Bänke aus Metall und Stapelstühle. Alternativ können die Sitze und Lehnen auch aus Kunststoff oder Holz, gepolstert oder ungepolstert, gefertigt werden (siehe 7000 PP). Die Bänke sind jeweils in einer starren oder klappbaren Variante erhältlich.

- Traversenbänke - jeweils mit starren oder klappbaren Sitzen
- Sitz und Lehne aus Lochblech
- Polsterung möglich, Bezüge nach Wahl
- Füße pulverbeschichtet oder glanzverchromt (auf Anfrage)
- Lochblech Modelle entsprechen standardmäßig der Brandschutzklasse B1
 > gegen Aufpreis auch als A1- Bänke erhältlich
- Bänke freistehend mit T-Fuß, mit A-Fuß, mit Boden- oder Wandbefestigung
- Bänke in Reihe oder über Eck verbindbar
- Bänke erweiterbar mit Ablageplatte
- Armlehnen optional
- wahlweise mit Elektrifizierung (USB/USBC) als Ladestation
- wahlweise mit erhöhten Sitzen
- 3D-Planungsdaten verfügbar



mit Wandaufhängung und Abstützung



mit Wandaufhängung

Neu!

Wertstoff-Trennboxen für öffentliche Bereiche



S.128

ab 2025!
Bänke elektrifizierbar



Bänke mit Sitzerrhöhung



Sitzschale 7000 Lochblech

- > körpergerechte Sitz- und Lehenschale aus lochperforiertem Blech
- > pulverbeschichtet
- gegen Aufpreis:
- > Sitz gepolstert, Bezug nach Wahl, B1 Brandschutz möglich

Gestell Traversenbänke starr (710x)

- > serienmäßig mit A-Fuß und Verstellgleitern
- > auf Wunsch: T-Fuß für Bodenbefestigung,
- > Gestelle serienmäßig pulverbeschichtet in Bemefa-Standardfarben

Gestell Traversenbänke klappbar (719x)

- > serienmäßig mit T-Fuß für Bodenbefestigung
- > auf Wunsch: A-Fuß mit Verstellgleitern (Sitzhöhe +ca. 4cm)
- > Gestelle serienmäßig pulverbeschichtet in Bemefa-Standardfarben

Ausstattung Traversenbänke


- > Modellvarianten 710x C, D, E, I, L, Ö, S mit Metallarmlehnen aus Flachstahl 4 x 2,5 cm, pulverbeschichtet
- > Modellvarianten 719x C, D, E, I, L, Ö, S mit Metallarmlehnen aus Rundstahl mit Flachstahlaufgabe, pulverbeschichtet
- > Modellvarianten F, I, J, L, M, Ö, P, S mit Ablageplatte, 52 x 42 cm, aus Lochblech mit umlaufendem Kantenschutz

gegen Aufpreis:

- > Ausführung als A1-Bank, Ganzmetall, nicht brennbar, starre Sitze, T-Fuß (710x) oder Wandbefestigung
- > Gestell zur Wandaufhängung, pulverbeschichtet
 - > wird ohne Befestigungsmaterial geliefert
 - > bei Vier- und Fünfsitzer mit Stützfüßen
 - > Viersitzer mit 2 Stützfüßen, 5-Sitzer mit 3 Stützfüßen
- > T-Fuß freistehend auf vergrößertem Kufenausleger, pulverbeschichtet
- > A-Fuß verchromt
- > T-Fuß/Säule verchromt
- > Verstellgleiter von A-Fuß mit EPDM-Gummi-Einsatz für rutschhemmende und geräuschkindernde Wirkung
- > Sonderfarben bei Pulverbeschichtung möglich (nach RAL)
- > Wandabstandshalter (Nachrüstsatz)
- > Reihenverbinder (Nachrüstsatz)
- > Rücken-an-Rücken-Verbinder (Nachrüstsatz)
- > Eckverbinder mit Ablageplatte aus Lochblech
- > Metallarmlehnen aus Flachstahl 4 x 2,5 cm, zw. den Sitzen
- > Sitzerrhöhung pro Sitz (nur starre Bänke)
- > Elektrifizierung (USB/USBC)



- > Passende Stühle zu Serie 7000 s. Kapitel Besucherstühle



7193 A mit T-Fuß für Bodenbefestigung



7192 A mit T-Fuß und Sitzpolster



7104 A




7193 C mit A-Fuß



7104 C mit T-Fuß



Reihenverbindung, A-Fuß



Eckverbindung, T-Fuß

Aufpreise 7000 Lochblech

Ausführung als A1-Bank, Ganzmetall, nicht brennbar (nur für starre Bänke, mit T-Fuß für Boden- oder Wandmontage oder T-Fuß freistehend)	
Sitzerhöhung pro Sitz (nur starre Bänke)	+200
je Gestell, je Garnitur, je, Ablage, pulverbeschichtet in Sonderfarben nach RAL	+ 80
T-Fuß freistehend	+20
T-Fuß / A-Fuß verchromt	+125
Sondersitzhöhe	auf Anfrage
Verstellgleiter A-Fuß mit Gummieinsatz	auf Anfrage
Eckverbinder mit Ablageplatte (Metall) - pro Stück	+28
Rückenverbinder (auch als Nachrüstsatz) - 1xlinks,1xrechts notwendig	+385 /Stück
Wandabstandshalter (auch als Nachrüstsatz) - 1xlinks,1xrechts notwendig	+92 /Stück
Reihenverbinder (auch als Nachrüstsatz) - pro Stück	+85 /Stück
Elektrifizierung USB/USBC	+ 90 / Stück
Wandaufhängung XXX2,3/XXX4,5*	auf Anfrage

Zwei- und Dreisitzer:	+110	Vier-/Fünfsitzer mit Abstützung:	+151	Viersitzer mit 2 Stützfüßen (links+rechts), 5-Sitzer mit 3 Stützfüßen (links+rechts+mittig)
-----------------------	------	----------------------------------	------	---

Maße (HxBxT in cm)

Sitzbreite: 44, Sitztiefe: 43, Sitzhöhe: 45, Gesamthöhe: 84, Gesamttiefe: 60
 Gesamtbreiten** 2-Sitzer: 104-116***, 3-Sitzer: 156-168***, 4-Sitzer: 208-220***, 5-Sitzer: 261-273***
 Gesamtbreiten bei Wandaufhängung** 2-Sitzer: 119, 3-Sitzer: 171, 4-Sitzer: 224, 5-Sitzer: 277

Gewicht

2-Sitzer: 21kg, 3-Sitzer: 26kg, 4-Sitzer: 31kg, 5-Sitzer: 36kg

Traversenbänke 7000 Lochblech - Sitze starr



Zweisitzer - 7102

Zusatz	Ausrüstung	Ungepolstert <i>Sitz+Lehne aus Metall</i>		Sitz gepolstert - nach Stoffgruppe		
				PG 1	PG 2	PG 3
A		382	A	492	512	544
F		490	F	545	555	571
P		452	P	562	582	614
D		560	D	615	625	641
E		522	E	632	652	668
I			I			
S			S			
C			C			



Dreisitzer - 7103

Zusatz	Ausrüstung	Ungepolstert <i>Sitz+Lehne aus Metall</i>		Sitz gepolstert - nach Stoffgruppe		
				PG 1	PG 2	PG 3
A		504	A	669	699	747
F		612	F	722	742	790
M		574	M	739	769	817
P		682	P	792	812	844
D		644	D	809	839	887
E		752	E	862	882	914
I			I			
S			S			
C			C			
Ö			Ö			



Viersitzer - 7104

Zusatz	Ausrüstung	Ungepolstert <i>Sitz+Lehne aus Metall</i>		Sitz gepolstert - nach Stoffgruppe		
				PG 1	PG 2	PG 3
A		650	A	870	910	974
F		758	F	923	953	1.001
J		720	J	940	980	1.044
M		828	M	993	1.023	1.071
P		790	P	1.010	1.050	1.114
D		898	D	1.063	1.093	1.141
E			E			
I			I			
L			L			
S			S			
C			C			
Ö			Ö			



Fünfsitzer - 7105

Zusatz	Ausrüstung	Ungepolstert <i>Sitz+Lehne aus Metall</i>		Sitz gepolstert - nach Stoffgruppe		
				PG 1	PG 2	PG 3
A		886	A	1.161	1.211	1.291
F		994	F	1.214	1.254	1.318
J		956	J	1.231	1.281	1.361
M		1.064	M	1.284	1.324	1.388
P		1.026	P	1.301	1.351	1.431
D		1.134	D	1.354	1.394	1.458
E			E			
I			I			
L			L			
S			S			
C			C			
Ö			Ö			



Traversenbänke 7000 Lochblech - Sitze klappbar



Zweisitzer - 7192

Zusatz	Ausrüstung
A	
F	
P	
D	
E	
I	
S	
C	

Ungepolstert <i>Sitz+Lehne aus Metall</i>		Sitz gepolstert - nach Stoffgruppe		
		PG 1	PG 2	PG 3
525	A	665	687	719
	F	595	606	622
	P			
565	D	705	727	759
	E			
	I	635	646	662
605	S			
	C	745	767	799



Dreisitzer - 7193

Zusatz	Ausrüstung
A	
F	
M	
P	
D	
E	
I	
S	
C	
Ö	

Ungepolstert <i>Sitz+Lehne aus Metall</i>		Sitz gepolstert - nach Stoffgruppe		
		PG 1	PG 2	PG 3
715	A	925	958	1.006
	F			
	M	855	877	909
755	P			
	D	965	998	1.046
	E			
795	I	895	917	949
	S			
	C	1.005	1.038	1.086
	Ö	935	957	989



Viersitzer - 7194

Zusatz	Ausrüstung
A	
F	
J	
M	
P	
D	
E	
I	
L	
S	
C	
Ö	

Ungepolstert <i>Sitz+Lehne aus Metall</i>		Sitz gepolstert - nach Stoffgruppe		
		PG 1	PG 2	PG 3
899	A	1.179	1.223	1.287
	F			
	J	1.109	1.142	1.190
939	M			
	P			
	D	1.219	1.263	1.327
979	E			
	I	1.149	1.182	1.230
	L			
	S	1.259	1.303	1.367
	C	1.189	1.222	1.270
	Ö			



Fünfsitzer - 7195

Zusatz	Ausrüstung
A	
F	
J	
M	
P	
D	
E	
I	
L	
S	
C	
Ö	

Ungepolstert <i>Sitz+Lehne aus Metall</i>		Sitz gepolstert - nach Stoffgruppe		
		PG 1	PG 2	PG 3
1.240	A	1.590	1.645	1.725
	F			
	J	1.520	1.564	1.628
1.280	M			
	P			
	D	1.630	1.685	1.765
1.320	E			
	I	1.560	1.604	1.668
	L			
	S	1.670	1.725	1.805
	C	1.600	1.644	1.708
	Ö			

Serie 7000 PP ist besonders vielfältig und anpassungsfähig. Sie bietet Bänke, Stapelstühle und Freischwinger mit Sitzgarnituren aus robustem Kunststoff. Sitze und Lehnen lassen sich wahlweise aufpolstern. Die Bänke sind jeweils in einer starren oder klappbaren Variante erhältlich.

- Traversenbänke - jeweils mit starren oder klappbaren Sitzen
- Sitz und Lehne aus UV-beständigem PP-Kunststoff
- Polsterung für Kunststoffschalen möglich
- Farbvarianten für Kunststoffgarnituren: weiß, schwarz, hellgrau, sandgrau, hellgrün, hellblau, ferrari-rot
- Füße pulverbeschichtet oder glanzverchromt (auf Anfrage)
- Bei Polsterung Bezüge nach Wahl
- Bänke freistehend mit T-Fuß, mit A-Fuß, mit Boden- oder Wandbefestigung
- Bänke in Reihe oder über Eck verbindbar und erweiterbar mit Ablageplatte
- Armlehnen optional
- wahlweise mit Elektrifizierung (USB/USBC) als Ladestation
- wahlweise mit erhöhten Sitzen
- 3D-Planungsdaten verfügbar
- **Passende Stühle zu Serie 7000 s. Kapitel Besucherstühle**
 - › Freischwinger und Stapelstühle



Neu!

Wertstoff-Trennboxen für öffentliche Bereiche



S.128

ab 2025! Bänke elektrifizierbar



Bänke mit Sitzerrhöhung



Sitzschale 7000 PP

- › Körpergerechte Sitz- und Lehnenschale aus lochperforiertem PP-Kunststoff, serienmäßig in den Farben: weiß, schwarz, hellgrau, sandgrau, hellgrün, hellblau, ferrari-rot (weitere Sonderfarben möglich - ab 200 Stück)
- › Modelle 713x, 714x, 716x, 717x mit Sitz- bzw. Sitz-/Rückenpolster
- › Stoffbedarf Sitz: ca 50 cm
- › Stoffbedarf Sitz + Rücken: ca 70 cm

Gestell Traversenbänke starr

- › serienmäßig A-Fuß mit Verstellgleitern
- › auf Wunsch: T-Fuß für Bodenbefestigung
- › Gestelle serienmäßig pulverbeschichtet in Bemefa-Standardfarben

Gestell Traversenbänke klappbar

- › serienmäßig mit T-Fuß für Bodenbefestigung
- › auf Wunsch: A-Fuß mit Verstellgleitern (Sitzhöhe + ca. 4cm)
- › Gestelle serienmäßig pulverbeschichtet in Bemefa-Standardfarben

Ausstattung Traversenbänke

- › Modellvarianten 719x C, D, E, I, L, Ö, S mit Metallarmlehnen aus Rundstahl, mit Kunststoffauflage
- › Modellvarianten F, I, J, L, M, Ö, P, S mit Ablageplatte 45 x 45 cm, schwarz oder lichtgrau

gegen Aufpreis:

- › Gestell zur Wandaufhängung, pulverbeschichtet
 - > wird ohne Befestigungsmaterial geliefert
 - > bei Vier- und Fünfsitzer mit Stützfüßen
 - > Viersitzer mit 2 Stützfüßen, 5-Sitzer mit 3 Stützfüßen
- › T-Fuß freistehend auf vergrößertem Kufenausleger, pulverbeschichtet
- › A-Fuß verchromt
- › T-Fuß/Säule verchromt
- › Verstellgleiter von A-Fuß mit EPDM-Gummi-Einsatz für rutschhemmende und geräuschmindernde Wirkung
- › Sonderfarben bei Pulverbeschichtung für Gestell
- › Wandabstandshalter (Nachrüstsatz)
- › Reihenverbinder (Nachrüstsatz)
- › Rücken-an-Rücken-Verbinder (Nachrüstsatz)
- › Eckverbinder mit Ablageplatte
- › Metallarmlehnen aus Flachstahl 4 x 2,5 cm, zwischen den Sitzen
- › Sitzerrhöhung pro Sitz (nur starre Bänke)
- › Elektrifizierung (USB/USBC)



klappbare Sitze mit Wandaufhängung und Abstützung



klappbare Sitze mit Wandaufhängung, Armlehnen und Sitzpolster



7113 A



7153 A



7134 A



7165 A

Aufpreise 7000

Sitzerhöhung pro Sitz (nur starre Bänke)	+80
je Gestell, pulverbeschichtet in Sonderfarben nach RAL	+20
T-Fuß freistehend	+125
T-Fuß / A-Fuß verchromt	auf Anfrage
Sondersitzhöhe	auf Anfrage
Verstellgleiter A-Fuß mit Gummieinsatz	+28
Eckverbinder mit Ablageplatte	+199 / Stück
Rückenverbinder (auch als Nachrüstsatz) - 1xlinks, 1xrechts notwendig	+92 / Stück
Wandabstandshalter (auch als Nachrüstsatz) - 1xlinks, 1xrechts notwendig	+85 / Stück
Reihenverbinder (auch als Nachrüstsatz) - pro Stück	+ 90 / Stück
Elektrifizierung USB/USBC	auf Anfrage
Wandaufhängung XXX2,3/XXX4,5*	

Zwei- und Dreisitzer:	+110
Vier-/Fünfsitzer mit Abstützung:	+151
Viersitzer mit 2 Stützfüßen (links+rechts), 5-Sitzer mit 3 Stützfüßen (links+rechts+mittig)	

Maße (HxBxT in cm)

Sitzbreite: 44, Sitztiefe: 43, Sitzhöhe: 45, Gesamthöhe: 84, Gesamttiefe: 60,

Gesamtbreiten** 2-Sitzer: 104-116***, 3-Sitzer: 156-168***, 4-Sitzer: 208-220***, 5-Sitzer: 261-273***

Gesamtbreiten bei Wandaufhängung** 2-Sitzer: 119, 3-Sitzer: 171, 4-Sitzer: 224, 5-Sitzer: 277

Gewicht

ungepolstert:

2-Sitzer: 16-18kg, 3-Sitzer: 22-25kg, 4-Sitzer: 28-30kg, 5-Sitzer: 34-35kg

gepolstert:

2-Sitzer: 21-22kg, 3-Sitzer: 25-26kg, 4-Sitzer: 31-32kg, 5-Sitzer: 37-38kg

Traversenbänke 7000 PP - Sitze starr



		Zweisitzer - 7112		Zweisitzer - 7132			Zweisitzer - 7142		
Zusatz	Ausrüstung	Ungepolstert		Sitz gepolstert - nach Stoffgruppe			Sitz&Lehne gepolstert - nach Stoffgruppe		
		<i>Sitz+Lehne aus Kunststoff</i>		PG 1	PG 2	PG 3	PG 1	PG 2	PG 3
A		320	A	440	462	494	544	588	652
F		370	F	430	441	457	482	504	536
P		390	P	510	532	564	614	658	722
D		440	D	500	511	527	552	574	638
E		460	E	580	602	634	684	728	792
I			I						
S			S						
C			C						



		Dreisitzer - 7113		Dreisitzer - 7133			Dreisitzer - 7143		
Zusatz	Ausrüstung	Ungepolstert		Sitz gepolstert - nach Stoffgruppe			Sitz&Lehne gepolstert - nach Stoffgruppe		
		<i>Sitz+Lehne aus Kunststoff</i>		PG 1	PG 2	PG 3	PG 1	PG 2	PG 3
A		419	A	599	632	680	755	821	917
F		469	F	589	611	643	693	737	801
M		489	M	669	702	750	825	891	987
P		539	P	659	681	713	763	807	871
D		559	D	739	772	820	895	961	1.057
E		609	E	729	751	783	833	877	941
I			I						
S			S						
C			C						
Ö			Ö						



		Viersitzer - 7114		Viersitzer - 7134			Viersitzer - 7144		
Zusatz	Ausrüstung	Ungepolstert		Sitz gepolstert - nach Stoffgruppe			Sitz&Lehne gepolstert - nach Stoffgruppe		
		<i>Sitz+Lehne aus Kunststoff</i>		PG 1	PG 2	PG 3	PG 1	PG 2	PG 3
A		495	A	735	779	843	943	1.031	1.159
F		545	F	725	758	806	881	947	1.043
J		565	J	805	849	913	1.013	1.101	1.229
M		615	M	795	828	876	951	1.017	1.113
P		635	P	875	919	983	1.083	1.171	1.299
D		685	D	865	898	946	1.021	1.087	1.183
E			E						
I			I						
L			L						
S			S						
C			C						
Ö			Ö						



		Fünfsitzer - 7115		Fünfsitzer - 7135			Fünfsitzer - 7145		
Zusatz	Ausrüstung	Ungepolstert		Sitz gepolstert - nach Stoffgruppe			Sitz&Lehne gepolstert - nach Stoffgruppe		
		<i>Sitz+Lehne aus Kunststoff</i>		PG 1	PG 2	PG 3	PG 1	PG 2	PG 3
A		732	A	1.032	1.087	1.167	1.292	1.402	1.562
F		782	F	1.022	1.066	1.130	1.230	1.318	1.446
J		802	J	1.102	1.157	1.237	1.362	1.472	1.632
M		852	M	1.092	1.136	1.200	1.300	1.388	1.516
P		872	P	1.172	1.227	1.307	1.432	1.542	1.702
D		922	D	1.162	1.206	1.270	1.370	1.458	1.586
E			E						
I			I						
L			L						
S			S						
C			C						
Ö			Ö						

Traversenbänke 7000 PP - Sitze klappbar



Zusatz	Ausrüstung
A	
F	
P	
D	
E	
I	
S	
C	

Zweisitzer - 7152

Ungepolstert	
<i>Sitz+Lehne aus Kunststoff</i>	
410	
460	
450	
500	
490	

A
F
P
D
E
I
S
C

Zweisitzer - 7162

Sitz gepolstert - nach Stoffgruppe		
PG 1	PG 2	PG 3
530	552	584
520	531	547
570	592	624
560	571	587
610	632	664

Zweisitzer - 7172

Sitz&Lehne gepolstert - nach Stoffgruppe		
PG 1	PG 2	PG 3
634	678	742
572	594	626
674	718	782
612	634	666
714	758	822



Zusatz	Ausrüstung
A	
F	
M	
P	
D	
E	
I	
S	
C	
Ö	

Dreisitzer - 7153

Ungepolstert	
<i>Sitz+Lehne aus Kunststoff</i>	
545	
595	
585	
635	
625	
675	

A
F
M
P
D
E
I
S
C
Ö

Dreisitzer - 7163

Sitz gepolstert - nach Stoffgruppe		
PG 1	PG 2	PG 3
725	758	806
715	737	769
765	798	846
755	777	809
805	838	886
795	817	849

Dreisitzer - 7173

Sitz&Lehne gepolstert - nach Stoffgruppe		
PG 1	PG 2	PG 3
881	947	1.043
819	863	927
921	987	1.083
859	903	967
961	1.027	1.123
899	943	1.007



Zusatz	Ausrüstung
A	
F	
J	
M	
P	
D	
E	
I	
L	
S	
C	
Ö	

Viersitzer - 7154

Ungepolstert	
<i>Sitz+Lehne aus Kunststoff</i>	
678	
728	
718	
768	
758	
808	

A
F
J
M
P
D
E
I
L
S
C
Ö

Viersitzer - 7164

Sitz gepolstert - nach Stoffgruppe		
PG 1	PG 2	PG 3
918	962	1.026
908	941	989
958	1.002	1.066
948	981	1.029
998	1.042	1.106
988	1.021	1.069

Viersitzer - 7174

Sitz&Lehne gepolstert - nach Stoffgruppe		
PG 1	PG 2	PG 3
1.126	1.214	1.342
1.064	1.130	1.226
1.166	1.254	1.382
1.104	1.170	1.266
1.206	1.294	1.422
1.144	1.210	1.306



Zusatz	Ausrüstung
A	
F	
J	
M	
P	
D	
E	
I	
L	
S	
C	
Ö	

Fünfsitzer - 7155

Ungepolstert	
<i>Sitz+Lehne aus Kunststoff</i>	
946	
996	
986	
1.036	
1.026	
1.076	

A
F
J
M
P
D
E
I
L
S
C
Ö

Fünfsitzer - 7165

Sitz gepolstert - nach Stoffgruppe		
PG 1	PG 2	PG 3
1.246	1.301	1.381
1.236	1.280	1.344
1.286	1.341	1.421
1.276	1.320	1.384
1.326	1.381	1.461
1.316	1.360	1.424

Fünfsitzer - 7175

Sitz&Lehne gepolstert - nach Stoffgruppe		
PG 1	PG 2	PG 3
1.506	1.616	1.776
1.444	1.532	1.660
1.546	1.656	1.816
1.484	1.572	1.700
1.586	1.696	1.856
1.524	1.612	1.740

Serie 7000 Buche Bänke

Serie 7000 Buche ist besonders vielfältig und anpassungsfähig. Sie bietet Bänke und Stapelstühle mit Sitzgarnituren aus Holz. Die Bänke sind jeweils in einer starren oder klappbaren Variante erhältlich.

- Traversenbänke - jeweils mit starren oder klappbaren Sitzen
- Sitz und Lehne aus Buchensperrholz, klar lackiert mit DD-Lack, B1
- Gestell pulverbeschichtet
- Bänke freistehend mit T-Fuß, mit A-Fuß, mit Boden- oder Wandbefestigung
- Bänke in Reihe oder über Eck verbindbar
- Bänke erweiterbar mit Ablageplatte
- Armlehnen optional
- wahlweise mit Elektrifizierung (USB/USBC) als Ladestation
- wahlweise mit erhöhten Sitzen
- 3D-Planungsdaten verfügbar
- **Stühle 7000-Buche auf Anfrage erhältlich**



Neu!

Wertstoff-Trennboxen für öffentliche Bereiche



S.128

ab 2025!
Bänke elektrifizierbar



Bänke mit Sitzerrhöhung



7182 A mit T-Fuß



7124 A mit A-Fuß



7184 A mit T-Fuß

Sitzschale 7000 Buche

- › körpergerechte Sitz- und Lehnenschale aus Form-Buchensperrholz
- › Holzschalen serienmäßig transparent lackiert (DD-Lack, B1)

Gestell Traversenbänke starr

- › A-Fuß mit Verstellgleitern
- › auf Wunsch: T-Fuß für Bodenbefestigung
- › Gestelle serienmäßig pulverbeschichtet in Bemefa Standardfarben

Gestell Traversenbänke klappbar

- › serienmäßig mit T-Fuß für Bodenbefestigung
- › auf Wunsch: A-Fuß mit Verstellgleitern (Sitzhöhe + ca. 4cm)
- › Gestelle serienmäßig pulverbeschichtet in Bemefa Standardfarben

Ausstattung Traversenbänke

- › Holzschalen serienmäßig transparent lackiert (DD-Lack, B1)
- › Modellvarianten 719x C, D, E, I, L, Ö, S mit Metallarmlehnen aus Rundstahl, mit Kunststoffauflage
- › Modellvarianten F, I, J, L, M, Ö, P, S mit Ablageplatte 45 x 45 cm
- › Ablageplatten wahlweise schwarz oder lichtgrau

gegen Aufpreis:

- › Buchengarnitur farbig gebeizt (ab 10 Stück)
- › Gestell zur Wandaufhängung, pulverbeschichtet
 - > wird ohne Befestigungsmaterial geliefert
 - > bei Vier- und Fünfsitzer mit Stützfüßen
 - > Viersitzer mit 2 Stützfüßen (links+rechts), 5-Sitzer mit 3 Stützfüßen (links+rechts+mittig)
- › T-Fuß freistehend auf vergrößertem Kufenausleger, pulverbeschichtet
- › A-Fuß verchromt
- › T-Fuß/Säule verchromt
- › Verstellgleiter von A-Fuß mit EPDM-Gummi-Einsatz für rutschhemmende und geräuschmindernde Wirkung
- › Sonderfarbe bei Pulverbeschichtung
- › Wandabstandshalter (Nachrüstatz)
- › Elektrifizierung (USB/USBC)

gegen Aufpreis (nur starre Bänke):

- › Reihenverbinder (Nachrüstatz)
- › Rücken-an-Rücken-Verbinder (Nachrüstatz)
- › Eckverbinder mit Ablageplatte
- › Metallarmlehnen aus Flachstahl 4 x 2,5 cm, zwischen den Sitzen
- › Sitzerrhöhung pro Sitz

Traversenbänke 7000 Buche - Sitze starr oder klappbar



Zweisitzer - Traversenbank

Ungepolstert - Sitz und Lehne aus Holz

7122 - starr

7182 - klappbar



Dreisitzer - Traversenbank

Ungepolstert - Sitz und Lehne aus Holz

7123 - starr

7183 - klappbar

Zusatz	Ausrüstung	7122 - starr	7182 - klappbar
A		475	570
F			
P			
D		545	610
E			
I			
S			
C			
		615	650

Zusatz	Ausrüstung	7123 - starr	7183 - klappbar
A		635	780
F			
M			
P		705	820
D			
E			
I			
S			
C		775	860
Ö			



Viersitzer - Traversenbank

Ungepolstert - Sitz und Lehne aus Holz

7124 - starr

7184 - klappbar



Fünfsitzer - Traversenbank

Ungepolstert - Sitz und Lehne aus Holz

7125 - starr

7185 - klappbar

Zusatz	Ausrüstung	7124 - starr	7184 - klappbar
A		775	994
F			
J			
M		845	1.034
P			
D			
E			
I			
L			
S			
C			
Ö		915	1.074

Zusatz	Ausrüstung	7125 - starr	7185 - klappbar
A		1.069	1.380
F			
J			
M		1.139	1.420
P			
D			
E			
I			
L			
S			
C			
Ö		1.209	1.460

Maße (HxBxT in cm)

Sitzbreite: 44, Sitztiefe: 43, Sitzhöhe: 45, Gesamthöhe: 84, Gesamttiefe: 60
 Gesamtbreiten** 2-Sitzer: 104-116***, 3-Sitzer: 156-168***, 4-Sitzer: 208-220***, 5-Sitzer: 261-273***
 Gesamtbreiten bei Wandaufhängung** 2-Sitzer: 119, 3-Sitzer: 171, 4-Sitzer: 224, 5-Sitzer: 277

Gewicht

2-Sitzer: 16-18kg, 3-Sitzer: 22-25kg, 4-Sitzer: 28-30kg, 5-Sitzer: 36-38kg

Aufpreise 7000

Sitzerhöhung pro Sitz (nur starre Bänke)	+ 80
je Gestell, pulverbeschichtet in Sonderfarben nach RAL	+20
T-Fuß freistehend	+125
T-Fuß / A-Fuß verchromt	auf Anfrage
Sondersitzhöhe	auf Anfrage
Verstellgleiter A-Fuß mit Gummieinsatz	+28
Eckverbinder mit Ablageplatte	+199 /Stück
Rückenverbinder (auch als Nachrüstsatz) - 1xlinks,1xrechts notwendig	+92 /Stück
Wandabstandshalter (auch als Nachrüstsatz) - 1xlinks,1xrechts notwendig	+85 /Stück
Reihenverbinder (auch als Nachrüstsatz) - pro Stück	+ 90 / Stück
Elektrifizierung USB/USBC	auf Anfrage
Wandaufhängung XXX2,3/XXX4,5*	Zwei- und Dreisitzer: +110 Vier-/Fünfsitzer mit Abstützung: +151

*wird ohne Befestigungsmaterial geliefert, ** jeweils gleiche Gesamtbreite bei Wandaufhängung, *** Gesamtbreite ohne und mit Armlehnen

- Zwei- bis Fünfsitzer
- robuste und bequeme Formholz-Sitzschale
- Aufpolsterung möglich (nur Sitz oder Sitz und Rücken)
- Bezüge nach Wahl aus der bemefa Stoffkarte
- Holzschalen gegen Aufpreis farbig gebeizt
- mit Verbindern und Ablageplatte kombinierbar
- optional Gestell zur Wandbefestigung
- wahlweise mit Elektrifizierung (USB/USBC) als Ladestation
- wahlweise mit erhöhten Sitzen

• **Passende Stühle zu simplex s. Kapitel Besucherstühle**



Neu!

Wertstoff-Trennboxen für öffentliche Bereiche



S.128

ab 2025! Bänke elektrifizierbar



Bänke mit Sitzerrhöhung



A-Fuß



T-Fuß

Aufpreise Traversenbänke simplex

Sitzerhöhung pro Sitz (nur starre Bänke)	+ 80
Wandaufhängung XXX2,3/XXX4,5*	Zwei- und Dreisitzer: + 110 Vier-/Fünfsitzer mit Abstützung: + 151
Armlehnen pro Stück	+70 / Stück
Schale farbig gebeizt - ab 10 Stück	+ 32
Wandabstandshalter (auch als Nachrüstsatz) - 1xlinks, 1x rechts notwendig	+ 85 / Stück
Reihenverbinder (auch als Nachrüstsatz) - pro Stück	+ 90 / Stück
Rückenverbinder (auch als Nachrüstsatz) - 1xlinks, 1x rechts notwendig	+ 92 / Stück
Eckverbinder mit Ablageplatte	+ 199 / Stück
A-Fuß oder T-Fuß, pulverbeschichtet in einer Standardfarbe	o Aufpreis
je Gestell, pulverbeschichtet in Sonderfarben nach RAL	+ 20
T-Fuß freistehend	+ 125
T-Fuß/ A-Fuß verchromt	auf Anfrage
Verstellgleiter, A-Fuß mit Gummieinsatz	+ 28
Kufengestell	auf Anfrage
Elektrifizierung USB/USBC	auf Anfrage

*wird ohne Befestigungsmaterial geliefert

Sitzschale

- > ergonomische Sitzschale aus Formsperrholz, (Buche natur), sichtbar verschraubt mit Gestell
- > serienmäßig transparent lackiert (DD-Lack, B1)

Gestell

- > serienmäßig mit A-Fuß mit Verstellgleitern, pulverbeschichtet in bemefa Standardfarben auf Wunsch:
- > mit T-Fuß für Bodenbefestigung, pulverbeschichtet in bemefa Standardfarben

Ausstattung Traversenbänke

- > Holzschalen serienmäßig transparent lackiert (DD-Lack, B1)
- > Kufengleiter aus Kunststoff
- > Modellvarianten F, J, M, P, mit Ablageplatte aus Holz 45 x 45 cm

Gegen Aufpreis:

- > Aufpolsterung für Sitz und Rücken (Bezüge nach Wahl)
- > Sitzschale farbig gebeizt (ab 20 Stück)
- > Reihenverbinder (Nachrüstsatz)
- > Wandabstandshalter, Nachrüstsatz
- > Rücken-an-Rücken-Verbinder, Nachrüstsatz
- > Eckverbinder mit Ablageplatte
- > Gestell zur Wandaufhängung, pulverbeschichtet
 - > wird ohne Befestigungsmaterial geliefert
 - > bei Vier- und Fünfsitzer mit Stützfüßen
 - > Viersitzer mit 2 Stützfüßen (links+rechts), 5-Sitzer mit 3 Stützfüßen (links+rechts+mittig)
- > T-Fuß freistehend auf vergrößertem Kufenausleger, pulverbeschichtet
- > A-Fuß verchromt
- > T-Fuß/Säule verchromt
- > Verstellgleiter von A-Fuß mit EPDM-Gummi-Einsatz für rutschhemmende und geräuschkindernde Wirkung
- > Sonderfarbe bei Pulverbeschichtung
- > Sitzerrhöhung pro Sitz (nur starre Bänke)
- > Elektrifizierung (USB/USBC)



Zusatz	Ausrüstung
A	
F	
P	

Maße (cm)

Gewicht

Zweisitzer - Traversenbank 1152

Gestell pulverbeschichtet in bemefa Standardfarben

Ungepolstert - Sitzschale aus Holz	Sitz gepolstert			Sitz & Rücken gepolstert		
	Stoffgruppen			Stoffgruppen		
	1	2	3	1	2	3
549	709	739	767	819	859	921
	629	644	658	684	704	735

Sitzbreite: 44, Sitztiefe: 46, Sitzhöhe: 45, Gesamthöhe: 88, Gesamttiefe: 60, Gesamtbreite**: 104

19kg



Zusatz	Ausrüstung
A	
F	
M	
P	

Maße (cm)

Gewicht

Dreisitzer - Traversenbank 1153

Gestell pulverbeschichtet in bemefa Standardfarben

Ungepolstert - Sitzschale aus Holz	Sitz gepolstert			Sitz & Rücken gepolstert		
	Stoffgruppen			Stoffgruppen		
	1	2	3	1	2	3
780	948	993	1.035	1.185	1.245	1.338
	940	970	998	1.050	1.090	1.152

Sitzbreite: 44, Sitztiefe: 46, Sitzhöhe: 45, Gesamthöhe: 88, Gesamttiefe: 60, Gesamtbreite**: 156

27kg



Zusatz	Ausrüstung
A	
F	
J	
M	
P	

Maße (cm)

Gewicht

Viersitzer - Traversenbank 1154

Gestell pulverbeschichtet in bemefa Standardfarben

Ungepolstert - Sitzschale aus Holz	Sitz gepolstert			Sitz & Rücken gepolstert		
	Stoffgruppen			Stoffgruppen		
	1	2	3	1	2	3
998	1.318	1.378	1.434	1.538	1.618	1.742
	1.238	1.283	1.325	1.403	1.463	1.556

Sitzbreite: 44, Sitztiefe: 46, Sitzhöhe: 45, Gesamthöhe: 88, Gesamttiefe: 60, Gesamtbreite**: 208

32kg



Zusatz	Ausrüstung
A	
F	
J	
M	
P	

Maße (cm)

Gewicht

Fünfsitzer - Traversenbank 1155

Gestell pulverbeschichtet in bemefa Standardfarben

Ungepolstert - Sitzschale aus Holz	Sitz gepolstert			Sitz & Rücken gepolstert		
	Stoffgruppen			Stoffgruppen		
	1	2	3	1	2	3
1.410	1.810	1.885	1.955	2.085	2.185	2.340
	1.730	1.790	1.846	1.950	2.030	2.154

Sitzbreite: 44, Sitztiefe: 46, Sitzhöhe: 45, Gesamthöhe: 88, Gesamttiefe: 60, Gesamtbreite**: 261

42kg



„Form follows function“.
 busy präsentiert sich urban und praktisch.

- Brandschutzklasse A1, nicht brennbar, mit T-Fuß
 - Sitzschale aus Aluminium mit funktionaler Lochung
 - für Innenbereiche geeignet (Outdoor auf Anfrage)
 - serienmäßig pulverbeschichtet in Bemefa Standardfarben
 - wahlweise mit Elektrifizierung (USB/USBC) als Ladestation
 - wahlweise mit erhöhten Sitzen
- **Passende Objektstühle zu Serie busy s. Kapitel Besucherstühle**



Sitzschale

- › Sitz aus Aluminium mit Lochmuster
- › serienmäßig pulverbeschichtet in Bemefa-Standardfarben, matt Feinstruktur

Gestell Traversenbänke

- › serienmäßig A-Fuß mit Verstellgleitern
- › auf Wunsch: T-Fuß für Bodenbefestigung
- › Gestelle serienmäßig pulverbeschichtet in Bemefa-Standardfarben, matt Feinstruktur

Gegen Aufpreis:

- › Reihenverbinder (Nachrüstsatz)
- › Wandabstandshalter, Nachrüstsatz
- › Rücken-an-Rücken-Verbinder, Nachrüstsatz
- › Gestell zur Wandaufhängung, pulverbeschichtet
 - > wird ohne Befestigungsmaterial geliefert
 - > bei Vier- und Fünfsitzer mit Stützfüßen
 - > Viersitzer mit 2 Stützfüßen (links+rechts), 5-Sitzer mit 3 Stützfüßen (links+rechts+mittig)
- › T-Fuß freistehend auf vergrößertem Kufenausleger v pulverbeschichtet
- › A-Fuß verchromt
- › T-Fuß/Säule verchromt
- › Verstellgleiter von A-Fuß mit EPDM-Gummi-Einsatz für rutschhemmende und geräuschmindernde Wirkung
- › Sitzerrhöhung pro Sitz (nur starre Bänke)
- › Elektrifizierung (USB/USBC)

Neu!

Wertstoff-Trennboxen für öffentliche Bereiche



S.128


ab 2025!
 Bänke elektrifizierbar



Bänke mit Sitzerrhöhung



A-Fuß



T-Fuß





Zusatz Artikelnr.	Ausrüstung
A	<input type="checkbox"/> <input type="checkbox"/>

ca. Maße (cm)

ca. Gewicht



Zusatz Artikelnr.	Ausrüstung
A	<input type="checkbox"/> <input type="checkbox"/> <input type="checkbox"/>

ca. Maße (cm)

ca. Gewicht



Zusatz Artikelnr.	Ausrüstung
A	<input type="checkbox"/> <input type="checkbox"/> <input type="checkbox"/> <input type="checkbox"/>

ca. Maße (cm)

ca. Gewicht



Zusatz Artikelnr.	Ausrüstung
A	<input type="checkbox"/> <input type="checkbox"/> <input type="checkbox"/> <input type="checkbox"/> <input type="checkbox"/>

ca. Maße (cm)

ca. Gewicht

Aufpreise Traversenbänke

Ausführung als A1-Bank, Ganzmetall, nicht brennbar (mit T-Fuß für Boden- oder Wandmontage / T-Fuß freistehend)	+200
Sitzerhöhung pro Sitz (nur starre Bänke)	+ 80
Wandaufhängung XXX2,3/XXX4,5*	Zwei- und Dreisitzer: + 110 Vier-/Fünfsitzer mit Abstützung: + 151
Armlehnen pro Stück	+ 70 / Stück
Wandabstandshalter (auch als Nachrüstsatz) - 1xlinks, 1x rechts notwendig	+ 85 / Stück
Reihenverbinder (auch als Nachrüstsatz) - pro Stück	+ 90 / Stück
Rückenverbinder (auch als Nachrüstsatz) - 1xlinks, 1x rechts notwendig	+ 92 / Stück
Eckverbinder mit Ablageplatte	+ 355 / Stück
A-Fuß oder T-Fuß, pulverbeschichtet in einer Standardfarbe	o <i>Aufpreis</i>
je Gestell, je Garnitur, pulverbeschichtet in Sonderfarben nach RAL (matt, Feinstruktur)	+ 20
T-Fuß freistehend	+ 125
T-Fuß/ A-Fuß verchromt	auf Anfrage
Kufengestell	auf Anfrage
Verstellgleiter, A-Fuß mit Gummieinsatz	+ 28
Elektrifizierung USB/USBC	auf Anfrage

*wird ohne Befestigungsmaterial geliefert

**gleiche Gesamtbreite bei Wandaufhängung

Zweisitzer - Traversenbank 0502

Gestell pulverbeschichtet in bemefa Standardfarben

Ungepolstert

-
Sitzschalen
aus Metall

555

Sitzbreite: 50, Sitztiefe: 50, Sitzhöhe: 46, Gesamthöhe: 81,5, Gesamttiefe: 60, Gesamtbreite**: 104

auf Anfrage

Dreisitzer - Traversenbank 0503

Gestell pulverbeschichtet in bemefa Standardfarben

Ungepolstert

-
Sitzschalen
aus Metall

760

Sitzbreite: 50, Sitztiefe: 50, Sitzhöhe: 46, Gesamthöhe: 81,5, Gesamttiefe: 60, Gesamtbreite**: 156

auf Anfrage

Viersitzer - Traversenbank 0504

Gestell pulverbeschichtet in bemefa Standardfarben

Ungepolstert

-
Sitzschalen
aus Metall

960

Sitzbreite: 50, Sitztiefe: 50, Sitzhöhe: 46, Gesamthöhe: 81,5, Gesamttiefe: 60, Gesamtbreite**: 208

auf Anfrage

Fünfsitzer - Traversenbank 0505

Gestell pulverbeschichtet in bemefa Standardfarben

Ungepolstert

-
Sitzschalen
aus Metall

1.380

Sitzbreite: 50, Sitztiefe: 50, Sitzhöhe: 46, Gesamthöhe: 81,5, Gesamttiefe: 60, Gesamtbreite**: 261

auf Anfrage



Nachhaltig und robust –

Serie river übersetzt klassischer Holzbänke in Sitzmöbel aus Metall.
River ist witterungsbeständig und entspricht der Brandschutzklasse A1.
Dadurch eignen sich die Möbel ideal für öffentliche Bereiche.

- In- und Outdoor Anwendung - verschiedene Ausführungen möglich
- A1 klassifiziert, nicht brennbar
- Latten aus Aluminium, pulverbeschichtet
- Gestell und Latten in sechs UV-beständigen Farben erhältlich:
 - weiß - RAL 9003 (FS) • sand - RAL 7032 (FS) • rot - RAL 3000 (FS)
 - anthrazit - RAL 7024 (FS) • schwarz - RAL 9005 (FS) • corten-Effekt (FS)
 FS= Feinstruktur, matt
- Alternativ Latten aus Aluminium mit Holzdekor (Esche, hell/ Eiche, dunkel)
- Bodenfixierung oder Verbindung von Bänken und Tischen möglich
- 3D Daten verfügbar



Hinweis: Lieferung erfolgt zerlegt!

Bänke und Tische Gestell

- › Stahlrahmen
- › pulverbeschichtet in den Farben weiß, sand,rot, anthrazit, schwarz, corten
- › bei Holzdekor wahlweise pulverbeschichtet in weiß oder anthrazit
- › Outdoor Version mit feuerverzinktem Gestell
- › Ausgestattet für Bodenbefestigung mit Bolzen
- › Ausgestattet für Verbindung durch Stahlleiste

Sitzfläche, Lehne, Tischfläche

- › Aluminium Latten
- › pulverbeschichtet in den Farben weiß, sand,rot, anthrazit, schwarz, corten
- › wahlweise Latten mit Holzdekor auf Sublimationsfilm
- › Outdoor Version mit feuerverzinkten Latten

› gegen Aufpreis:


- › Bodenleiste aus Stahl für eine feste Verbindung von Bank und Tisch

Picknick-Tisch, Sonnenliege, Schaukel, Pflanzgefäße, Abfalleimer Gestell

- › Stahlrahmen
- › pulverbeschichtet in den Farben weiß, sand,rot, anthrazit, schwarz, corten
- › bei Holzdekor wahlweise pulverbeschichtet in weiß oder anthrazit
- › nur als Outdoor Version mit feuerverzinktem Gestell
- › Ausgestattet für Bodenbefestigung mit Bolzen

Sitzfläche, Lehne, Tischfläche

- › Aluminium-Latten, pulverbeschichtet
- › wahlweise Aluminium-Latten mit Holzdekor auf Sublimationsfilm
- › nur als Outdoor Version mit feuerverzinkten Latten





Bank

	0350	0360	0351	0361	
Gestell	Gestell und Sitzfläche pulverbeschichtet in weiß, sand, rot, anthrazit, schwarz, corten		Gestell pulverbeschichtet in weiß oder anthrazit		
Sitzfläche			Latten mit Holzdekor Esche, hell	Latten mit Holzdekor Esche, hell	Latten mit Holzdekor Eiche, dunkel
Ausführung	Indoor	Outdoor	Indoor	Outdoor	
Preise in Euro	922	1.004	1.199	1.281	1.480
Maße (HxBxT in cm)	45 x 200 x 44				
Gewicht in kg	30 kg				

Gestell
Sitzfläche
Ausführung
Preise in Euro
Maße (HxBxT in cm)
Gewicht in kg



Bank mit Lehne

	0352	0362	0353	0363	
Gestell	Gestell und Sitzfläche pulverbeschichtet in weiß, sand, rot, anthrazit, schwarz, corten		Gestell pulverbeschichtet in weiß oder anthrazit		
Sitzfläche			Latten mit Holzdekor Esche, hell	Latten mit Holzdekor Esche, hell	Latten mit Holzdekor Eiche, dunkel
Ausführung	Indoor	Outdoor	Indoor	Outdoor	
Preise in Euro	1.825	1.907	2.351	2.433	2.820
Maße (HxBxT in cm)	81 x 200 x 60				
Gewicht in kg	49 kg				

Gestell
Sitzfläche
Ausführung
Preise in Euro
Maße (HxBxT in cm)
Gewicht in kg



Tisch

	0354	0364	0355	0365	
Gestell	Gestell und Sitzfläche pulverbeschichtet in weiß, sand, rot, anthrazit, schwarz, corten		Gestell pulverbeschichtet in weiß oder anthrazit		
Sitzfläche			Latten mit Holzdekor Esche, hell	Latten mit Holzdekor Esche, hell	Latten mit Holzdekor Eiche, dunkel
Ausführung	Indoor	Outdoor	Indoor	Outdoor	
Preise in Euro	1.581	1.662	2.200	2.250	2.500
Maße (HxBxT in cm)	76 x 200 x 78,5				
Gewicht in kg	44 kg				

Gestell
Sitzfläche
Ausführung
Preise in Euro
Maße (HxBxT in cm)
Gewicht in kg

Aufpreise - Serie river

Metall-Verbindungsleiste (Outdoor) für Bank- Tisch-Kombinationen	auf Anfrage
weitere Farben, Pulverbeschichtung nach RAL	



Bank mit erweiterter Lehne / Ablagefläche

Gestell
Sitzfläche
Ausführung
Preise in Euro

0356	0366	0357	0367	
<i>Gestell und Sitzfläche pulverbeschichtet in weiß, sand, rot, anthrazit, schwarz, corten</i>		<i>Gestell pulverbeschichtet in weiß oder anthrazit</i>		
		<i>Latten mit Holzdekor Esche, hell</i>	<i>Latten mit Holzdekor Esche, hell</i>	<i>Latten mit Holzdekor Eiche, dunkel</i>
<i>Indoor</i>	<i>Outdoor</i>	<i>Indoor</i>	<i>Outdoor</i>	
2.236	2.351	2.900	3.050	3.450

Maße (HxBxT in cm)
Gewicht in kg

81 x 200 x 78
65 kg



Picknickbank

Gestell
Sitze und Tischoberfläche
Ausführung
Preise in Euro

0368	0369	
<i>Sitzfläche und Tischoberfläche in weiß, sand, rot, anthrazit, schwarz, corten</i>	<i>Gestell pulverbeschichtet in weiß oder anthrazit</i>	
	<i>Latten mit Holzdekor Esche, hell</i>	<i>Latten mit Holzdekor Eiche, dunkel</i>
<i>Outdoor</i>		
3.380	4.350	4.990

Maße (HxBxT in cm)
Gewicht in kg

75 x 200 x 154,5
83 kg



Sonnenliege

Gestell
Liegefläche
Ausführung
Preise in Euro

0370	0371	
<i>Gestell und Liegefläche pulverbeschichtet in weiß, sand, rot, anthrazit, schwarz, corten</i>	<i>Gestell pulverbeschichtet in weiß oder anthrazit</i>	
	<i>Latten mit Holzdekor Esche, hell</i>	<i>Latten mit Holzdekor Eiche, dunkel</i>
<i>Outdoor</i>		
2.920	3.350	3.600

Maße (HxBxT in cm)
Gewicht in kg

89 x 1715 x 76
56,50 kg



Schaukel

0377

Gestell und Latten pulverbeschichtet in weiß, sand, rot, anthrazit, schwarz, corten

Gestell pulverbeschichtet in weiß oder anthrazit

Latten mit Holzdekor Esche, hell

Latten mit Holzdekor Eiche, dunkel

Outdoor

4-780

Höhe: 220cm, Länge 240cm, Tiefe 126cm | Bank 200cm x 60cm

ca.100 kg



Hocker Cube

0391

Gestell und Latten pulverbeschichtet in weiß, sand, rot, anthrazit, schwarz, corten

Gestell pulverbeschichtet in weiß oder anthrazit

Latten mit Holzdekor Esche, hell

Latten mit Holzdekor Eiche, dunkel

Outdoor

590

620

660

45 x 50 x 50

14 kg



Pflanzkübel

0372

Gestell und Latten pulverbeschichtet in weiß, sand, rot, anthrazit, schwarz, corten

0373

Gestell pulverbeschichtet in weiß oder anthrazit, Latten mit Holzdekor

Esche, hell

Eiche, dunkel

0374

Gestell und Latten pulverbeschichtet in weiß, sand, rot, anthrazit, schwarz, corten

0375

Gestell pulverbeschichtet in weiß oder anthrazit, Latten mit Holzdekor

Esche, hell

Eiche, dunkel

Outdoor

1.430

1.620

1.750

1.960

2.315

2.610

Pflanzgefäße: 45 x 50 x 50 | Abfalleimer: 79 x 48,8 x 48,8

Pflanzgefäße: 27 kg | Abfalleimer: 40 kg

Aufpreise - Serie river

Metall-Verbindungsleiste (Outdoor) für Bank- Tisch-Kombinationen

weitere Farben, Pulverbeschichtung nach RAL

auf Anfrage

sumo ringt keiner nieder, denn die Bänke tragen 200 Kilogramm pro Sitz. Sitzfläche und Rückenlehne sind extrabreit und bieten so den nötigen Komfort. Die optionalen Armlehnen sind ebenfalls besonders stabil konstruiert und halten den beim Abstützen auftretenden Kräften sicher stand. Durch sein reduziertes Design fügt sich sumo in jede Umgebung ein.



- Spezialbänke - 200kg Traglast pro Sitz
- besonders großzügige Maße für Sitz- und Rückenfläche
- Sitz und Rücken aus Buchenholz, Buchengarnitur lackiert, B1 Lack
- besonders stabile Konstruktion aus Stahlrohr
- mit oder ohne Armlehnen aus Stahl
- Gestell pulverbeschichtet in Standardfarben (geg. Aufp. in Sonderfarben)
- Buchenschalen ab 10 Stück farbig gebeizt (schwarz/weiß)
- bei Polsterung Bezüge aus Stoff/Kunstleder/Leder nach Wahl
- Traversenbänke als 2- und 3-Sitzer
- 3D-Planungsdaten verfügbar
- Passende Objektstühle zu Serie sumo s. Kapitel XXL-Stühle



Neu!

Wertstoff-Trennboxen für öffentliche Bereiche



S.128

ab 2025! Bänke elektrifizierbar





Zweisitzer - Traversenbank 1902

Zusatz Artikelnr.	Ausrüstung
A	
F	
P	

Ungepolstert - Sitz und Lehne aus Holz	Sitz & Rücken gepolstert		
	Stoffgruppen		
	1	2	3
1.045	1.250	1.350	1.475
	1.148	1.198	1.260

Maße (mm)

Sitzbreite: 600, Sitztiefe: 480, Sitzhöhe: 450, Gesamthöhe: 850, Gesamttiefe: 660, Gesamtbreite: 1300

Gewicht

20kg



Dreisitzer - Traversenbank 1903

Zusatz Artikelnr.	Ausrüstung
A	
F	
M	
P	

Ungepolstert - Sitz und Lehne aus Holz	Sitz & Rücken gepolstert		
	Stoffgruppen		
	1	2	3
1.550	1.858	2.008	2.195
	1.755	1.855	1.980

Maße (mm)

Sitzbreite: 600, Sitztiefe: 480, Sitzhöhe: 450, Gesamthöhe: 850, Gesamttiefe: 660, Gesamtbreite: 1800

Gewicht

30kg

Aufpreise

Armlehnen pro Stück	+ 75 / Stück
Gestell pulverbeschichtet in Sonderfarben	+ 20
Holzschalen farbig gebeizt - ab 10 Stück	+ 45 pro Garnitur
A-Fuß verchromt	auf Anfrage
Verstellgleiter A-Fuß mit Gummieinsatz	+ 28
Wandabstandshalter (auch als Nachrüstsatz) - 1xlinks, 1x rechts notwendig	+ 85 / Stück
Rückenverbinder (auch als Nachrüstsatz) - 1xlinks, 1x rechts notwendig	+ 92 / Stück
Reihenverbinder (auch als Nachrüstsatz) - pro Stück	+ 90 / Stück
Eckverbinder mit Ablageplatte - pro Stück	+ 199 / Stück
Elektrifizierung USB/USBC	auf Anfrage

+ 75 / Stück
+ 20
+ 45 pro Garnitur
auf Anfrage
+ 28
+ 85 / Stück
+ 92 / Stück
+ 90 / Stück
+ 199 / Stück
auf Anfrage



Tische

- [bianco – S. 81](#)



- [sole – S. 82-83](#)



- [domino – S.84](#)
- [evolution – S.85](#)



- [Höhenverstellbarer Tisch - flex – S. 86](#)



NEU!

- [Sitz-Stehtisch multi – S. 87](#)



- [Einzelplatz-Tisch kendo – S. 88](#)



NEU!

- [Klapptisch event – S. 89](#)



- [Klapptisch quick – S. 90](#)



- [Metalltische – S. 91](#)



- [Tische river – S. 74](#)





Die bianco Stapeltische bieten ein reduziertes Design und viel Funktion. Sie lassen sich versetzt übereinander stapeln, verketteten und sind in runder oder quadratischer Form erhältlich.

- jeweils bis zu 10 Stück stapelbar
- verkettbar durch Tischverbinder (quadratische Variante)
- mit Feststellrollen oder Gleitern
- Gestell in elegantem Design, verchromt oder pulverbeschichtet
- HPL Tischplatten rund oder viereckig
- leicht zu handhaben, sehr platzsparend

Gestell

- > Gestell aus Stahlblech, gekantet
- > pulverbeschichtet in signalweiß, rot, anthrazit oder schwarz (In- & Outdoor)

gegen Aufpreis:

- > verchromt (Indoor)

Tischhöhe

- > 720 mm
- > Tischhöhe mit Rollen: 750 mm

Tischplatte rund, bianco 1:

- > HPL-Tischplatte, weiß
- > Plattendurchmesser: Ø 590 mm, Plattenstärke: 10 mm

Tischplatte quadratisch, bianco 2:

- > HPL-Tischplatte, weiß, Kanten abgerundet
- > Plattenlänge: 690 mm, Plattenbreite: 690 mm, Plattenstärke: 10 mm

Ausstattung

- > Kunststoffgleiter
- > intelligentes Stapeldesign, für raumsparende Lagerung

Gegen Aufpreis:

- > Verkettung durch einfach bedienbare Tischverbinder
- > mit Feststellrollen Ø 40 mm
- > *Auf Anfrage: weitere Tischplattengrößen*
- > *3D Daten verfügbar*
- > *Lieferung unmontiert, flach liegend*



	o800 bianco 1	o800 bianco 2
Tischplatten	Tischplatte rund, HPL, weiß	Tischplatte viereckig, HPL, weiß
Gestell	pulverbeschichtet in signalweiß, rot, anthrazit oder schwarz	pulverbeschichtet in signalweiß, rot, anthrazit oder schwarz
Größenoptionen	Ø 590 mm	690 x 690 mm
Preise in Euro	465	612
Maße (HxBxT in mm)	720 x Ø 590	720 x 690 x 690
Gewicht	22kg	24kg
Aufpreise		
Gestell verchromt (nur Indoor)	+ 40	+ 52
Feststellrollen		+ 35

sole Bistro- und Stehtische



Sole bietet moderne Bistro- und Stehtische mit kompakten Abmessungen und runder oder quadratischer Tischplatte. Die Tische sind jeweils als In- oder Outdoor Variante erhältlich, klappbar, leicht und handlich. Zusätzlich lassen sie sich bis zu einer unendlichen Anzahl ineinander staffeln.

Gestell

- > Metallgestell, Rundrohr
- > pulverbeschichtet (*In- und Outdoor*) oder verchromt (*Indoor*)
- > platzsparend ineinander kaskadierbar
- > Standardfarben: rot - RAL 3000, schwarz - RAL 9005, weiß - RAL 9003

Tischhöhen


- > Bistrotisch: 750 mm
- > Stehtisch: 1065 mm

Tischplatten

- > HPL-Platten, Stärke: 10 mm, Kanten abgerundet, FSC zertifiziert
- > Maße runde Platte:
Bistrotisch standardmäßig Ø690 (mit Aufpreis Ø790 mm)
Stehtisch Ø690 mm
- > Maße quadratische Platte:
Bistrotisch □ 690 mm, Stehtisch □ 690 mm
- > Tischplatte abklappbar über Gelenk aus Aluminiumdruckguss
- > Standardfarben: rot - RAL 3000, schwarz - RAL 9005, weiß - RAL 9003
- > Farben von Tischplatte und Gestell untereinander kombinierbar

Ausstattung

- > mit Gleitern aus Kunststoff, schwarz
- > 3D Daten verfügbar
- > Lieferung unmontiert, flach liegend



	Bistrotisch 0731 - runde Platte Ø 690mm			Bistrotisch 0731 - quadratische Platte □ 690mm	
Optionen	Outdoor/Indoor, pulverbeschichtet	Indoor - Gestell verchromt	Tischplatte Ø790 mm	Outdoor/Indoor, pulverbeschichtet	Indoor - Gestell verchromt
Preise in Euro	635	725	+ 55	654	740



	Stehtisch 0730 - runde Platte Ø 690mm		Stehtisch 0730 - quadratische Platte □ 690mm	
Optionen	Outdoor/Indoor, pulverbeschichtet	Indoor - Gestell verchromt	Outdoor/Indoor, pulverbeschichtet	Indoor - Gestell verchromt
Preise in Euro	660	770	680	790





Elegant und multifunktional -
 Esstische mit runder Tischplatte für In- und Outdoorbereiche.
 Die robusten Tische eignen sich besonders für Kantinen, Restaurants,
 Hotels, Eventräume und Büros.

Gestell

- > Metallgestell, Rundrohr
- > zwei Gelenke aus Aluminium und sieben gebogene Stahlrohre
- > Kreuzfuß Ø 900 mm
- > wahlweise pulverbeschichtet in:
 - > schwarz RAL 9005 (matt)
 - > weiß RAL 9003 (matt)

Tischhöhe


- > 750 mm

Tischplatte

- > HPL-Platte, Stärke: 12 mm, Kanten abgerundet, FSC zertifiziert
- > Maße runde Platte: Ø 1200 mm
- > Farben von Tischplatte und Gestell untereinander kombinierbar

Ausstattung

- > mit Gleitern aus Kunststoff, schwarz
- > 3D Daten verfügbar
- > Lieferung unmontiert, flach liegend



Esstisch 0732

Outdoor/Indoor, pulverbeschichtet in schwarz oder weiß

Optionen

Preise in Euro

1.460



domino ist ein platzsparender Falttisch mit T-Fuß Gestell und Feststellrollen. Ein einfach zu handhabender Klappmechanismus macht ihn ideal für temporäre Situationen oder Mehrzweckräume.

- leicht zu handhaben und sehr platzsparend
- Gestell in elegantem Design mit T-Fuß, serienmäßig verchromt mit Feststellrollen, optional ohne Rollen mit festem Standfuß
- Gestell optional farbig pulverbeschichtet in schwarz oder weißaluminium
- einfach auszulösender Klappmechanismus, praktischer Griffiring
- Tischplatten in variablen Größen
- Oberfläche Melaminharzbeschichtet:
Melaminharzbeschichtete Spanplatten haben eine widerstandsfähige und dekorative Oberfläche. Sie sind oberflächenfertig, verfügen über eine hohe Biege- und Standfestigkeit, sind hart, porenfrei und weitgehend abriebfest. Ebenfalls sind sie gegen kochendes Wasser, heiße Topfböden, herkömmliche Laugen, Säuren und Alkohole beständig, geruchsneutral und leicht zu reinigen
- in den Dekoren weiß, lichtgrau, buche, ahorn, akazie
- ausklappbare Tischverbinder optional
- 3D Daten verfügbar



Gestelle

- > Flachovalrohr
- > verchromt oder pulverbeschichtet in schwarz oder weißaluminium

Tischhöhe

- > 72,5cm

Tischplatten

- > Tischplatte Melaminharzbeschichtet mit 2mm ABS-Kante
- > in den Dekoren: weiß, lichtgrau, buche, ahorn, akazie
- > Plattenstärke: 2,5cm
- > gegen Aufpreis: HPL-Beschichtet
- > Plattengrößen:
70 x 60cm, 70 x 70cm, 70 x 80cm,
140 x 60cm, 140 x 70cm, 140 x 80cm,
160 x 60cm, 160 x 70cm, 160 x 80cm

Ausstattung

- > intelligenter faltmechanismus, mit sicherer zweihandbedienung, für raumsparende Lagerung im gefalteten Zustand
- > serienmäßig mit feststellrollen

gegen Aufpreis:

- > Reihenverbinder, klappbar, Schnellspanverschluss -> Beim Zusammenstellen der Falttische zu größeren Flächen, empfehlen wir den Einsatz von Tischreihenverbindern, um ebene Flächen zu erreichen
- > Tischblende aus Lochblech, schwarz, 120 x 25 cm, pendelnd (befindet sich immer in senkrechter Stellung)



0795

Gestell verchromt oder pulverbeschichtet in schwarz oder weißaluminium

Gestell	Gestell verchromt oder pulverbeschichtet in schwarz oder weißaluminium								
Größenoptionen / Tischplatten in cm	70 x 60	70 x 70	70 x 80	140 x 60	140 x 70	140 x 80	160 x 60	160 x 70	160 x 80
Preise in Euro	499			565			585		
Gewicht in kg	17	19	21	25	27	29	30	32	34

Aufpreise

weiß, lichtgrau, buche, ahorn - Tischplatte HPL-beschichtet, 30 mm	+200	+275 (ab Größe 160x)
Tisch-Verbinder (2 Paar pro Tisch)	+35/Tisch	
Tischblende, klappbar, schwarz 120 cm lang für Tischlängen 140, 160 cm	+180	

evolution ist ein platzsparender Falttisch mit Y-Fuß Gestell und Feststellrollen.
Ein einfach zu handhabender Klappmechanismus macht ihn ideal für temporäre Situationen oder Mehrzweckräume.

- leicht zu handhaben und sehr platzsparend
- Gestell in elegantem Design mit Y-Fuß, serienmäßig verchromt mit Feststellrollen, optional ohne Rollen mit festem Standfuß
- Gestell optional farblich pulverbeschichtet in schwarz oder weißaluminium
- einfach auszulösender Klappmechanismus, praktischer Griffing
- Tischplatten in variablen Größen
- Oberfläche Melaminharzbeschichtet:
Melaminharzbeschichtete Spanplatten haben eine widerstandsfähige und dekorative Oberfläche. Sie sind oberflächenfertig, verfügen über eine hohe Biege- und Standfestigkeit, sind hart, porenfrei und weitgehend abriebfest. Ebenfalls sind sie gegen kochendes Wasser, heiße Topfböden, herkömmliche Laugen, Säuren und Alkohole beständig, geruchsneutral und leicht zu reinigen
- in den Dekoren weiß, lichtgrau, buche, ahorn, akazie
- ausklappbare Tischverbinder optional
- 3D Daten verfügbar

Gestelle

- > Flachovalrohr
- > verchromt oder pulverbeschichtet in schwarz, weiß, weißaluminium

Tischhöhe

- > 72,5 cm

Tischplatten

- > Tischplatte Melaminharzbeschichtet mit 2mm ABS-Kante
- > in den Dekoren: weiß, lichtgrau, buche, ahorn, akazie
- > Plattenstärke: 2,5 cm
- > gegen Aufpreis: HPL-Beschichtet
- > Plattengrößen:
70 x 60cm, 70 x 70cm, 70 x 80cm,
140 x 60cm, 140 x 70cm, 140 x 80cm,
160 x 60cm, 160 x 70cm, 160 x 80cm

Ausstattung

- > intelligenter Faltmechanismus, mit sicherer Zweihandbedienung, für raumsparende Lagerung im gefalteten Zustand
- > serienmäßig mit Feststellrollen

gegen Aufpreis:

- > Reihenverbinder, klappbar, Schnellspanverschluss -> Beim Zusammenstellen der Falttische zu größeren Flächen, empfehlen wir den Einsatz von Tischreihenverbindern, um ebene Flächen zu erreichen
- > Tischblende aus Lochblech, schwarz, 120 x 25 cm, pendelnd (befindet sich immer in senkrechter Stellung)



0797									
Gestell	<i>Gestell verchromt oder pulverbeschichtet in schwarz, weiß oder weißaluminium</i>								
Größenoptionen / Tischplatten in cm	70 x 60	70 x 70	70 x 80	140 x 60	140 x 70	140 x 80	160 x 60	160 x 70	160 x 80
Preise in Euro	599			655			700		
Gewicht in kg	17	19	21	25	27	29	30	32	34

Aufpreise

weiß, lichtgrau, buche, ahorn - Tischplatte HPL-beschichtet, 30 mm	+200	+275 (ab Größe 160x)
Tisch-Verbinder (2 Paar pro Tisch)	+35/Tisch	
Tischblende, klappbar, schwarz, 120 cm lang für Tischlängen 140, 160 cm	+180	

flex Höhenverstellbare Tische

Klappbar, höhenverstellbar, rollbar mit Stromsteckdosen an der Unterseite. Als Schreib- oder Werkstisch passt sich flex jeder Situation an. Er lässt sich über einen Schalter von 740 auf 1400 mm Höhe verstellen und kann so auch als Steharbeitsplatz oder Leinwand genutzt werden. Dafür wird die seitlich abgeklappte Tischplatte im Handumdrehen zur Projektionsfläche. Die Höhe der Leinwand lässt sich auch abgeklappt verstellen. Durch seinen leichten Klappmechanismus lässt er sich zusätzlich platzsparend lagern. Tisch flex bietet die ideale Lösung für individuell eingestellte, ergonomische Arbeitsplätze und Mehrzweckräume.

- Oberfläche Melaminharzbeschichtet
- Tischplatte in den Dekoren: weiß, lichtgrau, buche, ahorn, akazie
- Melaminharzbeschichtete Spanplatten haben eine widerstandsfähige und dekorative Oberfläche. Sie sind oberflächenfertig, verfügen über eine hohe Biege- und Standfestigkeit, sind hart, porenfrei und weitgehend abriebfest. Ebenfalls sind sie gegen kochendes Wasser, heiße Topfböden, herkömmliche Laugen, Säuren und Alkohole beständig, geruchsneutral und leicht zu reinigen
- Gestell aus Stahl, pulverbeschichtet in weiß oder weißaluminium
- Mit Rollen oder festem Standfuß
- höhenverstellbar 740-1400 mm
- abklappbar (z.B. als Leinwand) und platzsparend kaskadierbar
- zwei integrierte Stromsteckdosen

Gestell

- › T-Gestell aus Stahlblech, gekantet, pulverbeschichtet in RAL 9003 signalweiß oder RAL 9006 weißaluminium
- › mit Feststellrollen Ø 75 mm

Tischhöhe

- › 740 bis 1400 mm

Tischplatten

- › Tischplatte Melaminharzbeschichtet mit 2mm ABS-Kante
- › in den Dekoren: weiß, lichtgrau, buche, ahorn, akazie
- › Plattenlängen: 1400 und 1600 mm
- › Plattenbreiten: 700 und 800 mm (andere Größen auf Anfrage)

Gegen Aufpreis: HPL-Beschichtet

Ausstattung

- › Höhenverstellung, 80 kg belastbar, elektrisch über Schalter an Kopfende der Längstraverse, gegenüberliegend der Stromzufuhr
- › zwei sich gegenüberliegende Steckdosen an Unterseite der Längstraverse
- › intelligenter Faltmechanismus, mit sicherer Zweihandbedienung, für raumsparende Lagerung im gefalteten Zustand
- › wahlweise: Gleiter statt Rollen

› 3D Daten verfügbar



flex - 0799				
Größenoptionen / Tischplatten in mm	1400 x 700	1400 x 800	1600 x 700	1600 x 800
Preise in Euro	1925			
Maße (HxBxT in mm)	740-1400 x 1400 x 700	740-1400 x 1400 x 800	740-1400 x 1600 x 700	740-1400 x 1600 x 800
Gewicht	ca. 70kg		ca. 75kg	

Aufpreise

weiß, lichtgrau, buche, ahorn - Tischplatte HPL-beschichtet, 30 mm	+200	+275 (ab Größe 1600x)
--	------	------------------------



- einsetzbar als mobiler Einzelplattztisch, Stehtisch oder Pult
- stufenlos verstellbar, Farben und Ausführung nach Wahl

Tischplatten- Variante 1:

- Spanplatte mit Nano-Kunststoff-Beschichtung, matt, Anti-Fingerprint, 25 mm stark, Kanten abgerundet, in schwarz oder weiß

Tischplatten-Variante 2*:

- Spanplatte, 25 mm stark mit 2 mm ABS-Kante, Kanten eckig, Melaminharzbeschichtet, Dekore: lichtgrau, buche, ahorn, akazie (*Variante 2 gegen Aufpreis)

- Gestell aus Metall, pulverbeschichtet in schwarz oder weiß
- pneumatisch höhenverstellbare Tischsäule
- mit Tischplatten-Neigesystem
- stufenlos in Höhe und Neigung verstellbar
- Bedienung über Hebel unter Tischplatte
- Tischfuß kann platzsparend ineinander geschoben werden (Tisch staffelbar)
- Fuß mit Feststell-Rollen oder Kunststoff-Gleitern, gegen Aufpreis mit Filzgleitern
- Traglast 100kg, dynamisch 15kg



multi 0786

Tischplatten Varianten	<i>Spanplatte mit Nano-Kunststoff-Beschichtung, matt, Anti-Fingerprint, 25 mm stark, Kanten abgerundet, in schwarz oder weiß</i>	<i>Melaminplatte, 25 mm stark, 2mm ABS-Kante, Kanten eckig, Dekore: lichtgrau, buche, ahorn, akazie</i>
Preise in Euro	480	555

Maße (HxBxT in mm) | Tischplatte 600x800 | Fußkreuz Ø700 | Höhenverstellbar bis 1100, bei waagerechter Tischplatte

Aufpreise

weiß, lichtgrau, buche, ahorn - Tischplatte HPL-beschichtet, 30 mm	+200
Anschlagschiene	+20
Anschlagschiene + Zuschauerblende	+185
Filzgleiter	+20

kendo Einzelplattztisch

Einzelplattztische - ideal für Seminare und Prüfungssituationen.
kendo lässt sich falten und kaskadieren, ist schnell auf- bzw. abgebaut und eignet sich somit für Mehrzweckräume.

- platzsparende Einzelplattztische mit Sichtblende
- passend zu den Stuhlmodellen kendo (siehe Kapitel Besucherstühle)
- Tische im zusammengeklappten Zustand platzsparend stapelbar
- Tischplatte klappbar
- Mechanismus leicht zu bedienen per Griff unter Tischkante
- Gestelle hochglanzverchromt mit Rollen an Vorderbeinen
- Tischplatten bestehen aus hochverdichteter Vollkernplatte (hohe Widerstandsfähigkeit gegen mechanische Beanspruchung und Feuchtigkeit)
- Tischplatte weiß mit schwarzem Rand und schwarzer Sichtblende aus Lochblech

Gestell

- > Vierfußgestell aus Rechteckprofil, leicht bombiert (wie Stuhlgestell kendo) verchromt
- > platzsparend ineinander stapelbar

Tischhöhe


- > 73 cm

Tischplatte

- > Vollkernplatte, weiß
- > Tischplatte klappbar

Ausstattung

- > Sichtschutzblende aus Lochblech, schwarz
- > mit Gleitern aus Kunststoff, schwarz, an Hinterbeinen
- > mit drehbaren Rollen in Druckgusskörper, poliert, in Kunststofffassung an Vorderbeinen
- > 3D Daten verfügbar



	7219
Größe / Tischplatte	60 x 50 cm
Preise in Euro	547
Gewicht	11kg

Klapptisch event verfügt über einen Drehmechanismus aus Aluminium, der bequem über einen Auslösegriff bedient werden kann. Darüber lässt sich das Metallgestell unter die Tischplatte klappen. Der Mechanismus ist so konzipiert, dass er die Beine dreht und gleichzeitig seitlich verschiebt, so dass sie nach dem Zusammenklappen nicht aneinander stoßen. Mit einem Rollwagen lässt er sich platzsparend verstauen und transportieren. Eine Bewegungsfreiheit, die seine Einsatzmöglichkeiten in Versammlungs-, Bildungs- und Gastro-Konzepten erheblich erweitert.

- platzsparend
- bequemer und intelligenter Klappmechanismus
- Tischplatten in verschiedenen Größen
- verkettbar durch Tischverbinder
- mit Stapeldämpfer (schwarzer Kunststoff)
- Oberfläche Melaminharzbeschichtet:
Melaminharzbeschichtete Spanplatten haben eine widerstandsfähige und dekorative Oberfläche. Sie sind oberflächenfertig, verfügen über eine hohe Biege- und Standfestigkeit, sind hart, porenfrei und weitgehend abriebfest. Ebenfalls sind sie gegen kochendes Wasser, heiße Topfböden, herkömmliche Laugen, Säuren und Alkohole beständig, geruchsneutral und leicht zu reinigen
- in den Dekoren weiß, lichtgrau, buche, ahorn, akazie
- Gestell verchromt oder pulverbeschichtet (schwarz/weißaluminium, matt Feinstruktur)
- Füße serienmäßig mit Kunststoffgleitern

Gestelle

- > Tischbeine wahlweise rund oder eckig
- > Vierkant- oder Rundrohr □/ Ø 3,5cm, verchromt oder pulverbeschichtet
- > Pulverbeschichtung in schwarz/weißaluminium (matt, Feinstruktur)
- > sicherer Klappmechanismus mit automatischer Verriegelung

- > Tischplatten 80x80cm ohne Querstreben, Platten ab 80x120 mit Querstreben an Tischunterseite

Tischhöhe

- > 72,5 cm

Tischplatten

- > Tischplatte, Melaminharzbeschichtet
- > in den Dekoren: weiß, lichtgrau, buche, ahorn, akazie
- > Melaminplatte, 2,5 cm stark, 2 mm ABS-Kante
- > Gegen Aufpreis: Tischplatte HPL-Beschichtet
- > Tischplattengrößen: 80 x 80, 80 x 120 cm, 80 x 140 cm, 80 x 160 cm (andere Größen auf Anfrage)

Ausstattung

- > serienmäßig mit Verstellgleitern



0760							
pulverbeschichtet in schwarz/weißaluminium				verchromt			
80x80	120x80	140x80	160x80	80x80	120x80	140x80	160x80
450	520	550	570	630	700	730	750

Gestell
Tischplatten - Größenoptionen in cm
Preise in Euro

Aufpreise

weiß, lichtgrau, buche, ahorn - Tischplatte HPL-beschichtet, 3 cm	+200
Tischverbinder (2 Paar pro Tisch)	+275 (ab Größe 160x)
Transportwagen, schwarz	+35 pro Tisch
	+500

quick ist ein klassischer Klappstisch, der sich durch einen einfachen Klappmechanismus schnell auf- bzw. abbauen und übereinander stapeln lässt. quick ist mit gebogenem oder geradem Standfuß erhältlich.

- platzsparend
- leicht zu bedienender Klappmechanismus
- Tischplatten in verschiedenen Größen
- verkettbar durch Einhängeplatten
- Mit oder ohne Stapeldämpfer (schwarzer Kunststoff)
- Oberfläche Melaminharzbeschichtet:
Melaminharzbeschichtete Spanplatten haben eine widerstandsfähige und dekorative Oberfläche. Sie sind oberflächenfertig, verfügen über eine hohe Biege- und Standfestigkeit, sind hart, porenfrei und weitgehend abriebfest. Ebenfalls sind sie gegen kochendes Wasser, heiße Topfböden, herkömmliche Laugen, Säuren und Alkohole beständig, geruchsneutral und leicht zu reinigen
- in den Dekoren weiß, lichtgrau, buche, ahorn, akazie
- Gestell verchromt oder pulverbeschichtet (schwarz)
- Standfüße in runder oder gerader Form
- Füße serienmäßig mit Verstellgleitern

Gestelle

- › Rundrohr Ø 3 cm, verchromt oder pulverbeschichtet (schwarz)
- › sicherer Klappmechanismus mit automatischer Verriegelung

Tischhöhe

- › 72,5 cm
- › alternativ 76 cm (auf Anfrage)

Tischplatten

- › Tischplatte Melaminharzbeschichtet
- › in den Dekoren: weiß, lichtgrau, buche, ahorn, akazie
- › Tischkanten/Plattenstärken in zwei Ausführungen
- › **Variante 1:**
Melaminplatte, 2,5 cm stark, 2 mm ABS-Kante
- › **Variante 2:**
Melaminplatte, 1,9 cm stark, 2 mm ABS-Kante, 6,5 cm Kantenaufdopplung
- › Gegen Aufpreis: Tischplatte HPL-Beschichtet
- › Tischkanten/Plattenstärken in zwei Ausführungen
- › Tischplattengrößen: 80 x 120 cm, 80 x 160 cm, 70 x 140 cm (andere Größen auf Anfrage)

Ausstattung

- › serienmäßig mit Justierfüßen, 1,5 cm höhenverstellbar



0749 mit geradem T-Fuß



0745 mit gebogenem T-Fuß



0749

Tischplatten	Melaminplatte, 2,5 cm stark, 2mm ABS-Kante			Melaminplatte, 1,9 cm stark, 2mm ABS-Kante, 6,5 cm Kantenaufdopplung		
	80 x 120	70 x 140	80 x 160	80 x 120	70 x 140	80 x 160
Größenoptionen (cm)						
Preise in Euro	465	470	510	auf Anfrage		
Gewicht in kg	26	27	32	26	27	32

Aufpreise

Modell 0745 - Gestell mit gebogenem T-Fuß	+30
weiß, lichtgrau, buche, ahorn - Tischplatte HPL-beschichtet, 3 cm	+200
Stapelwagen	+275 (ab Größe 160x)
	+599

Metalltische



Feuerfest und robust -
Metalltische in verschiedenen Ausführungen.

- äußerst robust und feuerfest - Brandschutzklasse B1 / A1
- Tischplatte mit umlaufendem Kantenschutz
- Füße mit Verstellgleitern oder Bodenbefestigung
- erhältlich in den Höhen 45 cm und 72 cm
- variable Plattengrößen
- Metalltischplatte wahlweise:
 - > mit Strukturlack (Antiksilber-Hammerschlag)
 - > pulverbeschichtet in bemefa Standardfarben (Feinstruktur, matt, s. Kapitel Dekore&Farben)
- optional Lochblech-Tischplatten in Standardfarben

Gestelle

> Vierfuß: Rundrohr, Ø 5 cm, pulverbeschichtet

Tischhöhen

- > Modell 0720: 72 cm
- > Modell 0725: 45 oder 72 cm
- > andere Höhen auf Anfrage

Tischplatten

- > Modell 0720 mit geschlossener Metallplatte, 0,2 cm stark, Unterseite verstrebt, mit umlaufendem Kantenschutz aus Metallprofil, rechteckig, serienmäßig pulverbeschichtet mit Strukturlack
- > Plattengrößen: 80 x 80/120/160 cm (andere Größen auf Anfrage)
- > Modell 0725 mit Lochblechplatte 0,2 cm stark, mit umlaufendem Kantenschutz aus Metallprofil, rechteckig, serienmäßig pulverbeschichtet
- > Plattengrößen: 60 x 60 oder 80 x 80 cm (andere Größen auf Anfrage)

Ausstattung

- > serienmäßig mit Verstellgleitern
- > gegen Aufpreis mit Bodenbefestigung (4x)



0720



0725 niedrig



0725 hoch



Lochblech, pulverbeschichtet, schwarz



Pulverbeschichtet mit Strukturlack-Antiksilber Hammerschlag



	0720			0725		
Oberflächen	Tischplatte geschlossen - mit Strukturlack, Antiksilber-Hammerschlag oder in Standardfarben (Feinstruktur, matt, s. Kapitel Dekore & Farben)			Tischplatte aus Lochblech, pulverbeschichtet in Standardfarben (s. Kapitel Dekore & Farben)		
Größenoptionen in cm	72 x 82 x 82	72 x 82 x 122	72 x 82 x 162	45 x 60 x 60	72 x 60 x 60	72 x 80 x 80
Preise in Euro	580	699	850	530	510	620
Gewicht in kg	36	39	43	10	18	25
Aufpreise						
Bodenbefestigung - 4x	+ 55					
Sonderfarben - Gestell	+ 20					
Sonderfarben Platte	Feinstruktur, matt + 20					
A1 Ausführung : ganzmetall, nicht brennbar	+ 140					

Hocker

bemefa Hocker und Stehhilfen bieten praktische Sitzlösungen im Baukastensystem.

Unsere ergonomischen Hocker sind vielfältig einsetzbar und fördern aktives Sitzen in Büros, Laboren und Produktionsstätten.

Stellen Sie aus unseren Komponenten Ihre Hockervariante zusammen.

Dabei haben sie die Wahl aus gepolsterten Sitzen, Holzsitzen und besonders robusten Sitzen aus PU-Schaum.

Wir bieten flexible Sitzhöhen von ca. 360 bis 820 mm für niedrige oder erhöhte Arbeitsplätze.

Unsere Hocker lassen sich mit variablen Fußkreuzen und Aufstiegshilfen ausrüsten.

Auch das Hinzufügen einer Lehne ist meistens möglich - Lehnenhocker ermöglichen ein noch komfortableres und präzises Arbeiten.

Unsere beliebtesten Hockermodelle bilden wir auf den nächsten Seiten ab.

Hocker mit Holzstz

- [Drehhocker o662 H / S50 – S.94](#)



Hocker mit PU-Sitz

- [Drehhocker PU – S.101](#)



Hocker mit Polstersitz

- [Drehhocker S50 – S.95](#)



- [Drehhocker PU-Soft – S.101](#)



- [Drehhocker o662 – S.96](#)



- [Lehnenhocker 1756 – S.102](#)



- [Sattelhocker – S.97](#)



- [Hocker 1760 – S.102](#)



- [Lehnenhocker 1752 / 1741 – S.98](#)



- [Sattelhocker PU – S.103](#)



- [Drehhocker XL o662 – S.99](#)



- [Lehnenhocker 1742 XL – S.99](#)



- [XXL Drehhocker – S.100](#)



wahlweise Ausrüstung

Polstersitze – gepolstert und bezogen mit Stoff, Kunst- oder Echtleder aus der bemefa Stoffauswahl; auch in leitfähiger ESD-Version erhältlich (bezogen mit ESD Kunstleder/Stoff)

 <p>Hochpolster "H" › Sitz gepolstert, Ø 390 mm › Schaumstoffpolster 60 mm</p>	 <p>Polster "R" - abgeflacht › Sitz gepolstert, Ø 340 mm › Schaumstoffpolster 30 mm</p>	 <p>Ergositz "E" 2 Sitzkanten abgeflacht › Schaumstoffpolster 70 mm</p>	 <p>Federkernsitz "F" › Sitz gepolstert, Ø 390-340 mm › Polsterstärke 100 mm</p>	 <p>Sattelform "Sattel" › Sitz gepolstert, Ø ca. 330 / 400 mm › bezogen mit Kunstleder</p>
--	---	--	---	--

Holz und PU-Sitze

 <p>Buchensperrholzsitz "Holz" › Ø 340mm, 20mm stark › mehrfach verleimt › mit Sitzmulde › klar lackiert (Buche natur)</p>	 <p>Sitz aus PU-Schaum "PU" › Polyurethanschaumsitz › Ø 345 mm, 25 mm stark › Stauchhärte ca. 40 shore</p>	 <p>Sitz aus PU-Schaum "Soft-PU 1" › Viskoschaumsitz-Memoryfoam › Ø 340 mm, 65 mm stark › Weichegrad 15 shore › weicher Sitzkörper, feste Haut</p>	 <p>Sitz aus PU-Schaum "Soft-PU 2" › Viskoschaumsitz-Memoryfoam › Ø 400 mm, 95 mm stark › Weichegrad 15 shore › weicher Sitzkörper, feste Haut</p>	 <p>Sattelform "Sattel PU" › Ergonomischer Sattelsitz › aus Polyurethanschaum, › Ø ca. 400 mm, 25 mm stark › Stauchhärte ca. 35 shore</p>
--	---	--	---	---

Sitzhöhen – Hinweis: Sitzhöhen abhängig von Sitzträger, Gaslift, Aufstiegshilfen, Lehnen, Rollen, Gleitern

Sitzhöhenverstellung

 <p>Besonders Niedrig ca. 360 – 450 mm</p>	 <p>Normalhoch (NH) ca. 450 – 650 mm oder Mittelhoch (MH) ca. 470 – 640 mm</p>	 <p>Sehrhoch (SH)* ca. 560 – 820 mm</p>	 <p>Hebelauslösung</p>	 <p>Ringauslösung</p>
---	---	---	--	---

Fußkreuze

Oberflächen-Varianten

 <p>Fußkreuz Ø 500, gewölbt, mit Gleitern oder Rollen</p>	 <p>Fußkreuz Ø 610 und Ø 650, flach, mit Gleitern oder Rollen</p>	 <p>poliert gestrahlt pulverbeschichtet, schwarz</p>
---	---	--

Sitzmechanik und Pendelteller 360°

Fußteller

 <p>360° Sitzmechanik › Ø 450 mm › drehbar, 12° in jede Richtung abklippbar</p>	 <p>360° Pendelteller › Ø 400 mm, 360° Mechanik › ca. 4° in jede Richtung neigbar</p>	 <p>Fußteller aus Stahl › Ø 460 mm (NH) / Ø 530 mm (SH) › Oberfläche pulverbesch. schwarz, mit umlaufendem PVC-Ring als Bodengleiter</p>
---	---	--

Rollen

Gleiter

 <p>Standard: Universal-Kunststoffrolle › Ø 50mm / Ø 60mm › Doppelrollen, lastabhängig gebremst › weiche Lauffläche für harte Böden</p>	 <p>Chromrolle, Druckguss › Ø 50mm › Doppelrollen in Aludruckgusskörper, poliert</p>	 <p>Feststellrollen › einstellbar</p>	 <p>Stopprollen › bei Belastung stark gebremst › einstellbar</p>	 <p>Kunststoffgleiter › 10mm › 35mm</p>
--	--	--	--	---

Hocker mit Holzsitzen

Drehhocker H – o662-Boo



Standardausführung:

- Holzstiz, 360° drehbar
- Gestell verchromt
- Sitzhöhen bis 650mm: Fußkreuz Ø 500mm, poliert, gewölbt
- Sitzhöhen ab 650mm: Fußkreuz Ø 610mm, poliert, flach
- weiche Doppelrollen (auf Anfrage harte Rollen)
- Ringauslösung



ca. Sitzhöhe in mm

Maße & Daten

Gewicht



o662 H			
Fußkreuz mit Gleitern		Fußkreuz mit Rollen	
450-650		560-820*	
190	190	+ 58 für Aufstiegshilfe (AH2, Ø45cm)*	190
Buchensperrholzsitz, Ø 340 mm, 20 mm stark			
6 kg			

Drehhocker indico – S50-Boo

Standardausführung:

- Fußkreuz aus Kunststoff oder Alu, schwarz, Ø 610mm, flach, mit Rollen
- Gestell Alu, pulverbeschichtet, schwarz
- Holzstiz, Buche Natur
- Sitz, 360° drehbar
- Hebelauslösung



Zusatz

ca. Sitzhöhe in mm

Fußkreuz aus Kunststoff

Fußkreuz aus Alu

Maße & Daten

Gewicht



50 S + B	50 S + B + MH	50 S + B + MH + FAR	50 S + B + SH + FAR
Fußkreuz mit Rollen		Fußkreuz mit Gleitern	
		inkl. Fußring	inkl. Fußring
420-540	470-640	470-640	560-820*
135	155	213	
165	185	243	
Buchensperrholzsitz, Ø 340 mm			
10-11 kg			

Aufpreise

Holzstiz gebeizt in schwarz oder weiß - ab 10 Stk

+ 32

*Ab einer einstellbaren Sitzhöhe von über 650mm muss der Hocker gem. DIN68877 mit Bodengleitern oder belastungsstarrten Stopprollen, sowie mit einer Aufstiegshilfe ausgerüstet werden.

Hocker mit Polstersitzen

Drehhocker indico – S50

Standardausführung:

- Fußkreuz Alu, schwarz, Ø 610 mm, flach, mit Rollen
- Fußkreuz alternativ aus Kunststoff, schwarz
- Gestell Alu, pulverbeschichtet, schwarz
- Hochpolster "H", 60 mm stark
- Hohe Gleiter
- Polstersitz, 360° drehbar
- Hebelauslösung



Zusatz
ca. Sitzhöhe in mm
Fußkreuz (Kunststoff oder Alu)
Stoffgruppe 1
Stoffgruppe 2
Stoffgruppe 3
Maße & Daten
Gewicht

50 S		50 S + MH	
Fußkreuz mit Rollen			
420-540		470-640	
KS	Alu	KS	Alu
126	192	187	217
173	203	198	228
190	220	215	245
Sitz: Ø 390 mm			
10-11 kg			

Drehhocker indico – S50

Standardausführung:

- Fußkreuz Alu, schwarz, Ø 610 mm, flach, mit Rollen
- Fußkreuz alternativ aus Kunststoff, schwarz
- Gestell Alu, pulverbeschichtet, schwarz
- Hochpolster "H", 60 mm stark
- Hohe Gleiter
- Polstersitz, 360° drehbar
- Hebelauslösung



Zusatz
ca. Sitzhöhe in mm
Fußkreuz (Kunststoff oder Alu)
Stoffgruppe 1
Stoffgruppe 2
Stoffgruppe 3
Maße & Daten
Gewicht

50 S + MH + FAR		50 S + SH + FAR	
Fußkreuz mit Gleitern			
inkl. Fußring		inkl. Fußring	
470-640		560-820*	
KS	Alu	KS	Alu
245	275	245	275
256	286	256	286
273	303	273	303
Sitz: Ø 390 mm			
10-11 kg			

*Ab einer einstellbaren Sitzhöhe von über 650mm muss der Hocker gem. DIN68877 mit Bodengleitern oder belastungsstarren Stoprollen, sowie mit einer Aufstiegshilfe ausgerüstet werden.

Drehhocker S/K – 0662



Standardausführung:

- Polstersitz, 360° drehbar
- Bezüge nach Wahl aus Kunstleder oder Stoff
- Hochpolster "H", 60 mm stark
- Gestell verchromt
- Sitzhöhen bis 650mm: Fußkreuz Ø 500mm, poliert, gewölbt
- Sitzhöhen ab 650mm: Fußkreuz Ø 610mm, poliert, flach
- weiche Doppelrollen (auf Anfrage harte Rollen)
- Ringauslösung
- wahlweise mit Ergositz "E" oder Flachpolster "R"
- gegen Aufpreis mit Federkernsitz "F"



serienmäßig Hochpolster "H" auf Wunsch Ergositz "E" gegen Aufpreis Federkernsitz "F"

ca. Sitzhöhe in mm

Stoffgruppe 1	210	220	210	210
Stoffgruppe 2	221	231	221	221
Stoffgruppe 3	232	247	232	232
ESD-Ausrüstung Bezug aus leitfähigem ESD-Stoff oder Kunstleder (PG3)				
Maße & Daten	Polstersitz, Ø 390 mm, Schaumstoffpolster 60 mm stark, auf Holzstuhl 10 mm stark			
Gewicht	ca. 8kg			
Federkernsitz "F"	+ 30			



0662 S/K

Fußkreuz mit Gleitern		Fußkreuz mit Rollen	
450-650	560-820*	Kinderhocker 360-450	450-650
210	220	210	210
221	231	221	221
232	247	232	232
365	365	365	365
+ 58 für Aufstiegshilfe (AH2, Ø45cm)*			
+ 62 (AH2 ESD)			
Polstersitz, Ø 390 mm, Schaumstoffpolster 60 mm stark, auf Holzstuhl 10 mm stark			
ca. 8kg			
+ 30			

Erweiterung mit Bogenlehne

Bogenlehne (MP-BAL)



0662 S/K-BAL

Bezug nach Wahl aus Stoff oder Kunstleder


Preisgruppe 1	Preisgruppe 2	Preisgruppe 3
190	205	223

Info - Bogenlehne:

gepolstert, 360° drehbar, um 8 cm höhenverstellbar, Anfangssitzhöhe bei Hockern mit Bogenlehne um ca. 5cm höher

Bezugsoptionen:

- › Standard: Bezug aus Stoff oder Kunstleder, ohne Ziernähte, 1-farbig
- › Auf Anfrage: Bezug 2-farbig (Seiten farblich abgesetzt)



Hinweis:

die Bogenlehne lässt sich in drei verschiedenen Positionen montieren (links/rechts des Lehnenstabs oder mittig)

Aufpreise - Flexibles Sitzen

Flex-Sitzträger

Pendelteller



Flex-Sitzträger	Pendelteller
+ 30	+ 30
360° Sitzmechanik, Wippfunktion, 12° in alle Richtungen neigbar, Ringauslösung, schwarz	360° Fußteller, Ø 400mm, 4° neigbar, Polyamid 30% Glasfaserverstärkt (schwarz), Aufnahme aus Alu (poliert), Gummifüße für sicheren Stand, ca. Sitzhöhe: 550 - 730 mm
Hinweis: nicht für Sattelhocker geeignet, Sitzhöhe ca. 5cm höher	Hinweis: nicht für Lehnenhocker geeignet

*Ab einer einstellbaren Sitzhöhe von über 650mm muss der Hocker gem. DIN68877 mit Bodengleitern oder belastungsstarrten Stopprollen, sowie mit einer Aufstiegshilfe ausgerüstet werden.

Sattelhocker K – 1753 / 1754

Standardausführung:

- Ergonomisch geformter Sattelsitz, Hebelauslösung
- Formschaum gepolstert, ca. 25 mm stark, auf Kunststoffkern Sitz, 360° drehbar
- Bezüge nach Wahl aus Kunstleder oder Stoff
- mit Sitzneigeverstellung (ca. 13°)
- Gestell verchromt
- Sitzhöhen bis 650mm: Fußkreuz Ø 500mm, poliert, gewölbt
- Sitzhöhen ab 650mm: Fußkreuz Ø 610mm, poliert, flach
- weiche Doppelrollen (auf Anfrage harte Rollen)



auch als
schmale
Version



1753 (Standardsitz) / 1754 (schmale Version)

Fußkreuz mit Gleitern

Fußkreuz mit Rollen

450-650	560-820*		450-650
289	289	+ 58	289
311	311	für Aufstiegshilfe (AH2, Ø45cm)*	311
345	345		345
390	390	+ 62 (AH2 ESD)	390

ca. Sitzhöhe in mm

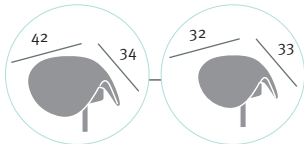
Kunstleder oder Stoff (exkl. Stoff Nova) PG 1

Kunstleder oder Stoff PG 2

Kunstleder oder Stoff PG 3



ESD-Ausrüstung
Bezug aus leitfähigem ESD-Stoff
oder Kunstleder (PG3)



Maße

Gewicht

breite Version: 420 mm breit, 340 mm tief schmale Version: Sitz: 320 mm breit, 330 mm tief
8 kg

Erweiterung mit Bogenlehne



1753-BAL - Standardsitz, breite Version / 1754-BAL - schmale Version

Bezug nach Wahl aus Stoff oder Kunstleder

Preisgruppe 1	Preisgruppe 2	Preisgruppe 3
190	205	223

Info - Bogenlehne:

gepolstert, 360° drehbar, um 8 cm höhenverstellbar, Anfangssitzhöhe bei Hockern mit Bogenlehne um ca. 5cm höher

Bezugsoptionen:

- › Standard: Bezug aus Stoff oder Kunstleder, ohne Ziernähte, 1-farbig
- › Auf Anfrage: Bezug 2-farbig (Seiten farblich abgesetzt)



Hinweis:

die Bogenlehne lässt sich in drei verschiedenen Positionen montieren (links/rechts des Lehnenstabs oder mittig)

Aufpreise - Flexibles Sitzen

Flex-Sitzträger

Pendelteller



Flex-Sitzträger

+ 30

360° Sitzmechanik,
Wipffunktion,
12° in alle Richtungen neigbar,
Ringauslösung, schwarz

Hinweis:
nicht für Sattelhocker geeignet,
Sitzhöhe ca. 5cm höher

Pendelteller

+ 30

360° Fußteller, Ø 400mm, 4° neigbar,
Polyamid 30% Glasfaserverstärkt (schwarz),
Aufnahme aus Alu (poliert),
Gummifüße für sicheren Stand,
ca. Sitzhöhe: 550 - 730 mm

Hinweis:
nicht für Lehnenhocker geeignet

*Ab einer einstellbaren Sitzhöhe von über 650mm muss der Hocker gem. DIN68877 mit Bodengleitern oder belastungsstarrten Stopprollen, sowie mit einer Aufstiegshilfe ausgerüstet werden.

Polsterhocker mit Lehne – 1752

Standardausführung:

- Ergositz "E", 70 mm stark, 2 Seiten abgeflacht
- kleine Polsterlehne (BxH) ca. 400 mm x 120 mm
- Lehne stufenlos höhenverstellbar, 100 mm
- Sitz mit Lehne 360° drehbar
- bezogen mit Stoff oder Kunstleder nach Wahl
- Gestell verchromt, Hebelauslösung für Gaslift
- Sitzhöhen bis 450 mm: Fußkreuz Ø 50cm, poliert, gewölbt
- Sitzhöhen ab 450 mm: Fußkreuz Ø 61cm, poliert, flach
- weiche Doppelrollen (auf Anfrage harte Rollen)
- wahlweise mit anderen Polstersitzen, siehe Hocker-Übersicht
- auch als Erzieherhocker mit niedriger Sitzhöhe



<i>ca. Sitzhöhe in mm</i>	
Stoffgruppe 1	330
Stoffgruppe 2	360
Stoffgruppe 3	406
Maße	Sitz: Ø 390 mm, Lehne (BxH) ca. 400 mm x 120 mm
Gewicht	9 kg

1752				
Fußkreuz mit Gleitern			Fußkreuz mit Rollen	
Kitahocker	Sitzhöhe normal	Sitzhöhe hoch	Kitahocker	Sitzhöhe normal
360-450	450-650	560-820*	360-450	450-650
	330	330		330
		+58		
		für Aufstiegshilfe (AH2, Ø45cm)*		
	360	360		360
	406	406		406
Sitz: Ø 390 mm, Lehne (BxH) ca. 400 mm x 120 mm				
9 kg				

Polsterhocker mit Lehne – 1741

Standardausführung:

- Ergositz "E", 70 mm stark, 2 Seiten abgeflacht
- große Polsterlehne (BxH) ca. 370 mm x 250 mm
- Lehne stufenlos höhenverstellbar
- Sitz mit Lehne 360° drehbar
- bezogen mit Stoff oder Kunstleder nach Wahl
- Gestell verchromt, Hebelauslösung für Gaslift
- Sitzhöhen bis 450 mm: Fußkreuz Ø 50cm, poliert, gewölbt
- Sitzhöhen ab 450 mm: Fußkreuz Ø 61cm, poliert, flach
- weiche Doppelrollen (auf Anfrage harte Rollen)
- auch als Erzieherhocker mit niedriger Sitzhöhe



<i>ca. Sitzhöhe in mm</i>	
Stoffgruppe 1	375
Stoffgruppe 2	405
Stoffgruppe 3	451
Maße	Sitz: Ø 390 mm, Lehne (BxH) ca. 370 mm x 250 mm
Gewicht	ca. 9 kg

1741				
Fußkreuz mit Gleitern			Fußkreuz mit Rollen	
Kitahocker	Sitzhöhe normal	Sitzhöhe hoch	Kitahocker	Sitzhöhe normal
360-450	450-650	560-820*	360-450	450-650
	375	375		375
		+58		
		für Aufstiegshilfe (AH2, Ø45cm)*		
	405	405		405
	451	451		451
Sitz: Ø 390 mm, Lehne (BxH) ca. 370 mm x 250 mm				
ca. 9 kg				



XL Drehhocker — o662 XL



Standardausführung:

- **Spezialhocker, Traglast 160kg**
- Polstersitz aus Schaumstoff, 30mm stark, Øca.45cm
- Polster "R", abgeflacht
- Sitz um 360° drehbar
- Ringauslösung
- bezogen mit Stoff oder Kunstleder nach Wahl
- Fußkreuz Ø 61cm, poliert, flach
- weiche Doppelrollen (auf Anfrage harte Rollen)



o662 XL

Alu-Fußkreuz mit Gleitern oder Rollen

450 - 650

ca. Sitzhöhe in mm

Stoffgruppe 1

240

Stoffgruppe 2

251

Stoffgruppe 3

262

Maße & Daten

Sitz (BxT): 450 x 450 mm

Gewicht

ca. 8kg



Polsterhocker mit Lehne — 1742 XL

Standardausführung:

- **XL-Hocker, Traglast 160kg**
- Polstersitz und Lehne, 360° drehbar
- Flachpolster, ca. 3cm stark, Øca.45cm
- Lehne stufenlos höhenverstellbar
- Lehnenmaße: ca. 37x25cm
- bezogen mit Stoff oder Kunstleder nach Wahl
- Gestell verchromt, Hebelauslösung für Gaslift
- Fußkreuz Ø 61cm, poliert, flach
- Doppelrollen, weiche Lauffläche



1742 XL

Fußkreuz mit Gleitern oder Rollen

Kitahocker

Sitzhöhe normal

360-450

450-650

ca. Sitzhöhe in mm

Stoffgruppe 1

405

Stoffgruppe 2

453

Stoffgruppe 3

526

Maße

Sitz (BxT): 450 x 450 mm, Lehne (BxH) ca. 370 mm x 250 mm

Gewicht

ca. 10kg



XXL Drehhocker – 1930



Standardausführung:

- **Spezialhocker für Personen bis zu 220 kg**
- **Polstersitz aus Schaumstoff, 60mm stark,**
- **leichte Sitzmulde in Längsrichtung**
- **Sitz um 360° drehbar**
- **Auslösehebel aus Stahl, schwarz, mit Kunststoffgriff**
- **bezogen mit Stoff oder Kunstleder nach Wahl**
- **wahlweise zweifarbigem Bezug (Seite farblich abgesetzt)**
- **weiche Doppelrollen (auf Anfrage harte Rollen)**



<i>ca. Sitzhöhe in mm</i>
Stoffgruppe 1
Stoffgruppe 2
Stoffgruppe 3
Maße & Daten
Gewicht

1930 G	1930 R
<i>Alu-Fußkreuz mit Gleitern</i>	<i>Alu-Fußkreuz mit Rollen</i>
470-640	430-540
565	595
605	635
665	695
Sitz (BxT): 550 x 450 mm	
9kg	

Hocker mit PU-Sitzen

Drehhocker PU – 0662 PU

Standardausführung:

- Sitz aus Polyurethanschaum, 360° drehbar, 25 mm stark, Stauchhärte ca. 40 shore
- Gestell verchromt
- Sitzhöhen bis 650mm: Fußkreuz Ø 500mm, poliert, gewölbt
- Sitzhöhen ab 650mm: Fußkreuz Ø 610mm, poliert, flach
- weiche Doppelrollen (auf Anfrage harte Rollen)
- Ringauslösung



ca. Sitzhöhe in mm

Maße & Daten

Gewicht



0662P

Fußkreuz mit Gleitern		Fußkreuz mit Rollen	
450-650	560-820*	450-650	
199	199 + 58 für Aufstiegshilfe (AH2, Ø45cm)*	199	
PU-Sitz: Ø 345 mm, 25 mm stark, Stauchhärte ca. 40 shore, mit umschäumtem Holzkern aus, 10 mm stark			
6 kg			

Drehhocker indico – S50 PU

Standardausführung:

- Fußkreuz Alu, schwarz, Ø 610 mm, flach, mit Rollen
- Fußkreuz alternativ aus Kunststoff, schwarz
- Gestell Alu, pulverbeschichtet, schwarz
- Sitz aus Polyurethanschaum, 360° drehbar
- Hebelauslösung



Zusatz

ca. Sitzhöhe in mm

Fußkreuz aus Kunststoff oder Alu

Maße & Daten

Gewicht



50 S + PU		50 S + PU + MH		50 S + PU + MH + FAR		50 S + PU + SH + FAR	
Fußkreuz mit Rollen				Fußkreuz mit Gleitern			
				inkl. Fußring		inkl. Fußring	
430-550		470-640		470-640		560-820*	
KS	Alu	KS	Alu	KS	Alu	KS	Alu
140	170	160	190	218	248	218	248
PU-Sitz, Ø 345 mm				10-11 kg			

Drehhocker PU-Soft – 0667

Standardausführung:

- Sitz aus Viskoschaum, 360° drehbar, weich, aus Polyurethan mit hohem Viskoseanteil (Memoryfoam), anthrazit, 65 mm stark, Weichegrad 15 shore
- Gestell verchromt
- Sitzhöhen bis 650mm: Fußkreuz Ø 500mm, poliert, gewölbt
- Sitzhöhen ab 650mm: Fußkreuz Ø 610mm, poliert, flach
- weiche Doppelrollen (auf Anfrage harte Rollen)
- Ringauslösung



ca. Sitzhöhe in mm

Maße & Daten

Gewicht



0667

Fußkreuz mit Gleitern		Fußkreuz mit Rollen	
450-650	560-820*	450-650	
269	269 + 58 für Aufstiegshilfe (AH2, Ø45cm)*	269	
PU-Sitz: Ø 340 mm, 65 mm stark, Weichegrad 15 shore			
5 kg			

*Ab einer einstellbaren Sitzhöhe von über 650mm muss der Hocker gem. DIN68877 mit Bodengleitern oder belastungsstarrten Stoprollen, sowie mit einer Aufstiegshilfe ausgerüstet werden.

Lehnenhocker PU-Soft – 1756

Standardausführung:

- Viskose-Schaumsitz und Lehne aus Polyurethan mit hohem Viskoseanteil (Memoryfoam)
- Weichegrad 15 shore, weicher Sitzkörper / feste Außenhaut
- Sitz und Lehne Schwarz
- Sitz 360° drehbar, Lehne stufenlos höhenverstellbar
- Gestell verchromt
- Fußkreuz Ø 610 mm, poliert, flach
- weiche Doppelrollen (auf Anfrage harte Rollen)
- Hebelauslösung



ca. Sitzhöhe in mm



1756

Fußkreuz mit Gleitern		Fußkreuz mit Rollen
450-650	560-820*	450-650
445	445 + 58 für Aufstiegshilfe (AH2, Ø45cm)*	445

Maße

Sitz: Ø 400 mm, Stärke 95 mm

Gewicht

10 kg

Hocker – 1760 PU

Standardausführung:

- Viskose-Schaumsitz und Lehne aus Polyurethan mit hohem Viskoseanteil (Memoryfoam), schwarz
- Weichegrad 15 shore, weicher Sitzkörper / feste Außenhaut
- Sitz 360° drehbar
- Gestell verchromt
- Fußkreuz Ø 610 mm, poliert, flach
- weiche Doppelrollen (auf Anfrage harte Rollen)
- Ringauslösung



ca. Sitzhöhe in mm



1760 PU

Fußkreuz mit Gleitern		Fußkreuz mit Rollen
450-650	560-820*	450-650
299	299 + 58 für Aufstiegshilfe (AH2, Ø45cm)*	299

Maße

Sitz: Ø 400 mm, Stärke 95 mm

Gewicht

7-9 kg

Erweiterung mit Bogenlehne



1760 PU - BAL

Bezug nach Wahl		
Preisgruppe 1	Preisgruppe 2	Preisgruppe 3
190	205	223

Info - Bogenlehne:

gepolstert, 360° drehbar, um 8 cm höhenverstellbar, Anfangssitzhöhe bei Hockern mit Bogenlehne um ca. 5cm höher

Bezugsoptionen:

- › Standard: Bezug aus Stoff oder Kunstleder, ohne Ziernähte, 1-farbig
- › Auf Anfrage: Bezug 2-farbig (Seiten farblich abgesetzt)

Hinweis:

die Bogenlehne lässt sich in drei verschiedenen Positionen montieren (links/rechts des Lehnenstabs oder mittig)



*Ab einer einstellbaren Sitzhöhe von über 650mm muss der Hocker gem. DIN68877 mit Bodengleitern oder belastungsstarrten Stopprollen, sowie mit einer Aufstiegshilfe ausgerüstet werden.

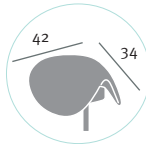
Sattelhocker PU – 1753 PU

Standardausführung:

- Ergonomisch geformter Sattelsitz
- aus Polyurethanschaum, 25 mm stark
- Stauchhärte ca. 35 shore, mit Kunststoffkern,
- Sitz 360° drehbar
- mit Sitzneigeverstellung (ca. 13°)
- Gestell verchromt
- Sitzhöhen bis 650mm: Fußkreuz Ø 500mm, poliert, gewölbt
- Sitzhöhen ab 650mm: Fußkreuz Ø 610mm, poliert, flach
- weiche Doppelrollen (auf Anfrage harte Rollen)
- Hebelauslösung



ca. Sitzhöhe in mm



Maße

Gewicht

Erweiterung mit Bogenlehne



Aufpreise - Flexibles Sitzen

Flex-Sitzträger



Pendelteller



1753 PU

Fußkreuz mit Gleitern		Fußkreuz mit Rollen	
450-650	560-820*	450-650	
235	235	+ 58 für Aufstiegshilfe (AHZ, Ø45cm)*	235

Sitz: 420 mm breit, 340 mm tief

7-9 kg

1753 PU - BAL

Bezug nach Wahl

Preisgruppe 1	Preisgruppe 2	Preisgruppe 3
190	205	223

Info - Bogenlehne:

gepolstert, 360° drehbar, um 8 cm höhenverstellbar, Anfangssitzhöhe bei Hockern mit Bogenlehne um ca. 5cm höher

Bezugsoptionen:

- › Standard: Bezug aus Stoff oder Kunstleder, ohne Ziernähte, 1-farbig
- › Auf Anfrage: Bezug 2-farbig (Seiten farblich abgesetzt)



Hinweis:

die Bogenlehne lässt sich in drei verschiedenen Positionen montieren (links/rechts des Lehnenstabs oder mittig)

Flex-Sitzträger

+ 30

360° Sitzmechanik, Wippfunktion, 12° in alle Richtungen neigbar, Ringauslösung, schwarz

Hinweis:
nicht für Sattelhocker geeignet, Sitzhöhe ca. 5cm höher

Pendelteller

+ 30

360° Fußteller, Ø 400mm, 4° neigbar, Polyamid 30% Glasfaserverstärkt (schwarz), Aufnahme aus Alu (poliert), Gummifüße für sicheren Stand, ca. Sitzhöhe: 550 - 730 mm

Hinweis:
nicht für Lehnenhocker geeignet

*Ab einer einstellbaren Sitzhöhe von über 650mm muss der Hocker gem. DIN68877 mit Bodengleitern oder belastungsstarrten Stopprollen, sowie mit einer Aufstiegshilfe ausgerüstet werden.

Stehhilfen

Unsere Stehhilfen bieten praktische Sitzlösungen im Baukastensystem - so wird jeder Ort zu einem flexiblen Arbeitsplatz. Stehhilfen sind vielfältig einsetzbar und fördern ein ergonomisches und aktives Sitzen in Büros, Laboren und Produktionsstätten. Stellen Sie aus unseren Komponenten Ihre perfekte Variante zusammen. Sie haben die Wahl aus Sitzen aus PU-Schaum und gepolsterte Varianten. Dazu bieten wir flexible Sitzhöhen bis ca. 800 mm. Die Stehhilfen lassen sich außerdem mit variablen Fußkreuzen und Aufstiegshilfen ausrüsten.

Stehhilfen mit Pu-Sitz

- [SH11 – S.106](#)



- [SH21 / 54S – S.106](#)



- [SH51 – S.107](#)



Stehhilfen mit Polstersitz

- [SH51 – S.107](#)



Neu - flexibles Sitzen!

**360° beweglicher Pendelteller -
kombinierbar mit allen Stehhilfen**

Details:

360° Fußsteller, Ø 400mm, 4° neigbar,
Polyamid 30% Glasfaserverstärkt (schwarz),
Aufnahme aus Alu (poliert),
Gummifüße für sicheren Stand,
ca. Sitzhöhe: 550 - 730 mm

wahlweise Ausrüstung

Sitze

 <p>SH 11 › PU-Schaum, Weichegrad ca. 40 sh. › mit Griffloch und kurzer Beckenstütze</p>	 <p>SH 21 › PU-Schaum, Weichegrad ca. 40 sh. › mit Griffloch und hoher Beckenstütze</p>	 <p>SH 51 PU › PU-Schaum, Weichegrad 20 sh. › mit breitem Sattelsitz</p>	 <p>SH 51 S/K › gepolstert, bezogen mit Stoff/Kunstleder › mit breitem Sattelsitz</p>
--	---	--	--

Sitzhöhen — Hinweis: Sitzhöhen abhängig von Sitzträger, Gaslift, Aufstiegshilfen, Rollen, Gleitern

 <p>Normalhoch (NH) ca. 450 – 650 mm</p>	 <p>Sehrhoch (SH) * ca. 560 – 820 mm</p>
---	---

Fußkreuze



Alu-Fußkreuz Ø 610/ Ø 650, flach, mit Gleitern oder Rollen / Kunststoff-Fußkreuz Ø 560, schwarz

Oberflächen - Varianten



poliert gestrahlt pulverbeschichtet, schwarz

Fußsteller



Fußsteller aus Stahl
 › Ø 460 mm (NH) / Ø 530 mm (SH)
 › Oberfläche pulverbesch. schwarz,
 mit umlaufendem PVC-Ring als Bodengleiter

360° Pendelteller



360° Pendelteller
 › Ø 400 mm, 360° Mechanik
 › ca. 4° in jede Richtung neigbar

Rollen



Standard: Universal-Kunststoffrolle
 › Ø 50mm / Ø 60mm
 › Doppelrollen, lastabhängig gebremst
 › weiche Lauffläche für harte Böden
 › alternativ harte Lauffläche für weiche Böden



Chromrolle, Druckguss
 › Ø 50mm
 › Doppelrollen in
 Aludruckgusskörper, poliert



Feststellrollen
 › einstellbar



Stopprollen
 › bei Belastung
 stark gebremst
 › einstellbar

Gleiter

Kunststoffgleiter
 › 10mm
 › 35mm

Filzgleiter

Aufpreise Stehhilfen

Pendelteller - flexibles Sitzen	+ 30
Satz Druckgussrollen	+ 35
Fußring AH2 Ø450	+ 56

*Ab einer einstellbaren Sitzhöhe von über 650mm muss die Stehhilfe gem. DIN68877 mit Bodengleitern oder belastungsstarrten Stopprollen, sowie mit einer Aufstiegshilfe ausgerüstet werden.

SH 11 - Stehhilfe mit PU-Sitz

Standardausführung:

- Sitz, 360° drehbar, Hebelauslösung
- PU-Schaum: schwarz, Weichegrad ca. 40 sh.
- mit Griffloch und kurzer Beckenstütze
- Gestell verchromt, Fußkreuze wahlweise aus Kunststoff, schwarz oder Alu, poliert
- Höhen- und Sitzneigeverstellung



ca. Sitzhöhe in mm

Fußkreuz



SH 11 - 6675

Fußkreuz mit Gleitern				Fußkreuz mit Rollen		Tellerfuß Stahl, schwarz
450-650		550-800*		450-650		550-800*
Kunststoff	Alu	Kunststoff	Alu	Kunststoff	Alu	
200	230	230	260	200	230	285
		+58 für Aufstiegshilfe (AH2, Ø45cm)*				
	290		320		350	350
		für Aufstiegshilfe (AH2, ESD, Ø45cm)*				
			+ 62			
Sitz BxT: 360 x 320 mm						
ca. 7-10 kg						



ESD-Ausrüstung

Hinweis: nur mit Alu-Fußkreuz

Maße & Daten

Gewicht

SH 21 / S54 - Stehhilfe mit PU-Sitz

Standardausführung:

- Ergonomisch geformter Sitz, 360° drehbar, mit Sitzneigeverstellung, Hebelauslösung
- PU-Schaum: schwarz, Weichegrad ca. 40 sh.
- mit Griffloch und hoher Beckenstütze
- Rutschstopp-Rillenperforation auf Sitzfläche
- Gestell verchromt, Fußkreuze wahlweise aus Kunststoff, schwarz oder Alu, poliert



ca. Sitzhöhe in mm

Fußkreuz



SH 21 - 6676 / S54

Fußkreuz mit Gleitern				Fußkreuz mit Rollen		Tellerfuß Stahl, schwarz
450-650		550-800*		450-650		550-800*
Kunststoff	Alu	Kunststoff	Alu	Kunststoff	Alu	Stahl
200	230	230	260	200	230	285
		+58 für Aufstiegshilfe (AH2, Ø45cm)*				
Sitz BxT: 360 x 360 mm						
ca. 7-10 kg						

Maße & Daten

Gewicht

*Ab einer einstellbaren Sitzhöhe von über 650mm muss die Stehhilfe gem. DIN68877 mit Bodengleitern oder belastungsstarrten Stopprollen, sowie mit einer Aufstiegshilfe ausgerüstet werden.

Stehhilfe mit PU-Sitz - SH51 PU

Standardausführung:

- Sitz aus PU-Schaum: schwarz
- Weichegrad 20 shore
- Sattelsitz, ergonomisch geformt
- Sitzmaße besonders großzügig
- Sitz 360° drehbar, mit Sitzneigeverstellung
- Rutschstopp-Rillenperforation auf Sitzfläche
- Gestell verchromt, Fußkreuze wahlweise aus Kunststoff, schwarz oder Alu, poliert
- Hebelauslösung



ca. Sitzhöhe in mm

Fußkreuz



SH 51 PU

Fußkreuz mit Gleitern		Fußkreuz mit Rollen		Tellerfuß Stahl, schwarz			
450-650		550-800*		450-650		550-800*	
Kunststoff	Alu	Kunststoff	Alu	Kunststoff	Alu	Stahl	
195	225	225	255	195	225	280	
		+ 58 für Aufstiegshilfe (AH2, Ø45cm)*				345	
	285		315		345	345	
			+ 62				
Sitz: 330 mm x 330 mm, Weichegrad 20 shore							
ca. 7 kg							

ESD-Ausrüstung

Hinweis: nur mit Alu-Fußkreuz

Maße & Daten

Gewicht

Stehhilfe mit Polstersitz - SH51

Standardausführung:

- Stehhilfe gepolstert
- Sattelsitz, ergonomisch geformt
- Sitzmaße besonders großzügig
- Sitz 360° drehbar, mit Sitzneigeverstellung
- bezogen mit Kunstleder/Stoff nach Wahl
- Gestell verchromt, Fußkreuze wahlweise aus Kunststoff, schwarz oder Alu, poliert
- Hebelauslösung



ca. Sitzhöhe in mm

Fußkreuz



SH 51 S/K

Fußkreuz mit Gleitern		Fußkreuz mit Rollen		Tellerfuß Stahl, schwarz			
450-650		550-800*		450-650		550-800*	
Kunststoff	Alu	Kunststoff	Alu	Kunststoff	Alu	Stahl	
275	305	305	335	275	305	360	
287	317	317	347	287	317	372	
298	328	328	358	298	328	383	
		+ 58 für Aufstiegshilfe (AH2, Ø45cm)*				395	
	335		365		395	395	
			+ 62				
Sitz: 330 mm x 330 mm							
ca. 7 kg							
Satz Druckgussrollen: + 35				Fußring AH2 Ø450: +58			

ESD-Ausrüstung

Hinweis:
- nur mit Alu-Fußkreuz
- Bezug aus leitfähigem ESD-Stoff oder Kunstleder (PG3)

Maße & Daten

Gewicht

Aufpreise SH 51

*Ab einer einstellbaren Sitzhöhe von über 650mm muss die Stehhilfe gem. DIN68877 mit Bodengleitern oder belastungsstarrten Stopprollen, sowie mit einer Aufstiegshilfe ausgerüstet werden.

Arbeitsstühle

- [basic - Sitzgarnitur: Holz / Polster / PU — S.110](#)



- [proffline - Sitzgarnitur: PU / Polster — S.112](#)



- [kontec - Sitzgarnitur: Polster — S.114](#)



- [lux - Sitzgarnitur: Polster — S.116](#)



- [nero - Sitzgarnitur: Polster — S.118](#)



- [wave - Sitzgarnitur: PU — S.119](#)



- [Nähmaschinenstuhl - Sitzgarnitur: Polster — S.120](#)



- [Klappstühle- Sitzgarnitur: Holz — S.121](#)



- [indico Serie - Laborstühle — S.124-125](#)



- [Fußstützen — S.126-127](#)




Der Klassiker unter den Arbeitsstühlen: beliebt, bequem, robust. basic passt sich durch seinen zeitlosen Charakter harmonisch in moderne und traditionelle Umgebungen ein. Ob Werkstatt, Schule oder Büro - basic überzeugt und ist in mehreren Varianten erhältlich: Sitzgarnitur aus Holz, gepolstert oder aus PU-Schaum.

Varianten:

- **basic H:** Sitzgarnitur aus Buchenholz
- **basic S/K:** Sitzgarnitur gepolstert, bezogen nach Wahl
- **basic PU:** Sitzgarnitur aus Polyurethan-Schaum

3D - Planungsdaten verfügbar!

- hochwertiger Arbeitsstuhl mit vielen Einstellmöglichkeiten
- Sitz und Rückenlehne aus Buchenholz, gepolstert oder aus PU-Schaum
- Holzschalen in den Farben buche, weiß oder schwarz gebeizt erhältlich
- Polsterung von Sitz und Rückenlehne aus Stoff oder Kunstleder
 - › Bezugsoptionen: alle Kunstleder / Stoffe: Advantage / Hi-Tech (ESD)
- PU-Sitzgarnitur: ca. 35 mm stark, schwarz, mit eingeschäumtem Kern aus Formholz
- ergonomischer großzügiger Muldensitz
- Rückenhöhenverstellung 100 mm, stufenlos
- Sitzhöhenverstellung 100 mm, stufenlos
- Rückenlehne pendelnd gelagert
- **Asynchronmechanik:**
 - › Sie können unabhängig voneinander einstellen: Neigung der Rückenlehne, Neigung der Sitzfläche, Federkraft der Rückenlehne (für Permanentkontakt oder nicht)
- wahlweise mit Sitzträger ST5 oder ST6
 - › optional bei ST5: Sitztiefenverstellung
- Aluminiumfußkreuz Ø 610mm+Ø 655mm, poliert, mit breiter Fußauflagefläche
- Fußkreuz mit Universalrollen (hart/weich), gegen Aufpreis mit Druckgussrollen
- festes Fußkreuz oder Stahlteiler statt Rollen möglich
- Armlehnen (AL1), Bügelarmlehne, Stahlrohrkonstruktion mit PU-Armauflage, schwarz



H166R Buche



H167G mit Fußring



S166R



S167G mit Fußring



P166R



P166G



P166TS



P167G mit Fußring

basic H



ohne Armlehnen, Sitz und Lehne aus Holz, Buche natur

Hinweis: Ausführung mit Kunststoff-Fußkreuz (schwarz) und Gasfeder, schwarz: abzüglich 30.-€

ca. Sitzhöhe in mm		Alu-Fußkreuz mit Gleitern			Alu-Fußkreuz mit Rollen	Tellerfuß aus Stahl
		450-650	520-780*	600-820*	450-650	450-650
Sitzträger	ST 5	H156G	x	H158G	H156R	H156TS
		515	x	525	525	540
ST 6		H166G	H167G	H168G	H166R	H166TS
		465	500	475	475	490

basic S/K



ohne Armlehnen, Sitz und Lehne gepolstert, Stoff- oder Kunstlederbezüge
(Bezugsoptionen: alle Kunstleder / Stoffe: Advantage)

Hinweis: Ausführung mit Kunststoff-Fußkreuz (schwarz) und Gasfeder, schwarz: abzüglich 30.-€

ca. Sitzhöhe in mm		Alu-Fußkreuz mit Gleitern			Alu-Fußkreuz mit Rollen	Tellerfuß aus Stahl
		450-650	520-780*	600-820*	450-650	450-650
Sitzträger	ST 5	S156G	x	S158G	S156R	S156TS
		580	x	590	590	605
ST 6		S166G	S167G	S168G	S166R	S166TS
		530	565	540	540	555

basic PU



ohne Armlehnen, Sitz und Lehne aus PU-Schaum

Hinweis: Ausführung mit Kunststoff-Fußkreuz (schwarz) und Gasfeder, schwarz: abzüglich 30.-€

ca. Sitzhöhe in mm		Alu-Fußkreuz mit Gleitern			Alu-Fußkreuz mit Rollen	Tellerfuß aus Stahl
		450-650	520-780*	600-820*	450-650	450-650
Sitzträger	ST 5	P156G	x	P158G	P156R	P156TS
		585	x	595	595	610
ST 6		P166G	P167G	P168G	P166R	P166TS
		525	560	535	535	550

Maße (BxT in mm)

Sitz: 400 x 400 | Lehne: 400 x 265

Gewicht

12-14kg

Aufpreise

basic H	Sitzgarnitur gebeizt (ab 10 Stk)	+ 32
basic S/K	Aufpreise Stoff/Kunstleder	Stoffgruppe 2: + 28 Stoffgruppe 3: +65
	Schiebesitz bei ST 5	+ 45
	Schiebesitz bei ST 6	+ 65
	Satz Druckgussrollen	+ 35
	Fußring AH2 Ø450mm	+ 58
	Besonders breite Sitzschale (480 x 420mm)	ungepolstert + 30 gepolstert + 45
	mit Bügelarmlehnen (AL1), nach hinten oder nach vorne geöffnet, Armauflage serienmäßig aus PU (für PU-Garnitur) oder aus Holz, schwarz gebeizt/Buche natur (für Holzgarnitur)	+ 170

Proflina bietet Arbeitsstühle für jede Einstellung und Tätigkeit. Mit Stühlen aus dieser Serie lassen sich Arbeitsplätze individuell verbessern, ergonomisch und langlebig gestalten. Dank eines Baukastenprinzips lässt sich proflina leicht auf Ihre Bedürfnisse abstimmen. Alle Modelle lassen sich mit Armlehnen, sowie Aufstiegshilfen für höhere Arbeitsplätze und weiteren speziellen Ausrüstungen ausstatten. Durch eine abgerundete Sitzkante rollen Ihre Oberschenkel besser ab, eine hohe und breite Rückenlehne garantiert optimale Unterstützung im Arbeitsalltag.



- Sitz- und Rücken wahlweise aus
 - › PU-Schaum
 - › gepolstert und bezogen mit Stoff oder Kunstleder
 - › Bezugsoptionen: alle Kunstleder / Stoffe: Advantage /Hi-Tech (ESD)
- Oberfläche in PU mit Reliefmuster
 - › für angenehmes Sitzen und verbesserte Luftzirkulation ohne flächige Druckstellen, besonders robust und leicht zu reinigen
- PU-Sitzgarnituren in schwarz, auf Anfrage in blau
- Stark abgerundete Sitzkante für ein vereinfachtes Aufstehen und Hinsetzen
- bei Polsterung Kanten mit umlaufendem Kantenschutz, schwarz
- Sitzhöhenverstellung 100 mm, stufenlos; Rückenhöhenverstellung 100 mm, stufenlos
- Sitzhöhe verstellbar 450 – 650 mm (standard), über Sicherheits-Gaslift,
- optional bis zu 850 mm höhenverstellbar
- Sitz und Rücken unabhängig voneinander verstellbar, Asynchron-Mechanik
- Asynchronmechanik:
 - › Sie können unabhängig voneinander einstellen: Neigung der Rückenlehne, Neigung der Sitzfläche, Federkraft der Rückenlehne (für Permanentkontakt oder nicht)
- Rückenlehne pendelnd gelagert
- Alu-Fußkreuz mit Rollen, Gleitern oder als Tellerfuß
- Optional mit Armlehnen, Fußring oder Fußstütze
- auch als ESD Variante/Reinraumstuhl



P466R mit Armlehnen



S466R mit Stoffbezug



S466R mit Armlehnen und Kunstlederbezug



P468G mit Fußring AH 2



S468G mit Fußring AH 2



S466TS mit Schwenkplatte und Tellerfuß



P468G mit Aufstiegsbügel AH1

proflin PU

ohne Armlehnen, Sitz und Lehne aus PU-Schaum, schwarz

Hinweis: Ausführung mit Kunststoff-Fußkreuz (schwarz) und Gasfeder, schwarz: abzüglich 30.-€



ca. Sitzhöhe in mm		Alu-Fußkreuz mit Gleitern			Alu-Fußkreuz mit Rollen	Tellerfuß aus Stahl
		450-650	520-780*	600-820*	450-650	450-650
Sitzträger	ST 5	P456G	x	P458G	P456R	P456TS
		725	x	725	725	740
	ST 6	P466G	P467G	P468G	P466R	P466TS
		675	710	675	675	690
ESD - Ausrüstung		740	775	735	785	755

proflin S/K

ohne Armlehnen, Sitz und Lehne gepolstert, Stoff- oder Kunstlederbezüge (Bezugsoptionen: alle Kunstleder / Stoffe: Advantage /Hi-Tech (ESD))

Hinweis: Ausführung mit Kunststoff-Fußkreuz (schwarz) und Gasfeder, schwarz: abzüglich 30.-€



ca. Sitzhöhe in mm		Alu-Fußkreuz mit Gleitern			Alu-Fußkreuz mit Rollen	Tellerfuß aus Stahl
		450-650	520-780*	600-820*	450-650	450-650
Sitzträger	ST 5	S456G	x	S458G	S456R	S456TS
		575	x	575	575	590
	ST 6	S466G	S467G	S468G	S466R	S466TS
		525	560	525	525	540

Bezüge aus leitfähigem ESD-Stoff oder Kunstleder (PG3)

ESD - Ausrüstung	612	647	612	662	625
------------------	-----	-----	-----	-----	-----

Maße (BxT in mm)	Sitz: 420 x 410 Lehne: 420 x 330				
Gewicht	12-14 kg				

Aufpreise

proflin S/K Aufpreise Stoff/Kunstleder	Stoffgruppe 2	+ 28
	Stoffgruppe 3	+ 65
	Schiebesitz bei ST 5	+ 45
	Schiebesitz bei ST 6	+ 65
	Satz Druckgussrollen	+ 35
	Fußring AH2 Ø450mm	+ 58
	mit Bügelarmlehnen (AL1), nach hinten oder nach vorne geöffnet, Armauflage serienmäßig aus PU, schwarz (siehe Kapitel Ersatzteile)	+170

*Ab einer einstellbaren Sitzhöhe von über 650mm muss der Stuhl gem. DIN68877 mit Bodengleitern oder belastungsstarrten Stopprollen, sowie mit einer Aufstiegshilfe ausgerüstet werden

Arbeitsstuhl kontec bietet großzügige Sitz- und Lehnenmaße und ist daher besonders bequem. Durch ein Baukasten-System lässt er sich leicht an individuelle Bedürfnisse anpassen.

- geprüfte Sicherheit - GS zertifiziert
- Sitz- und Rücken gepolstert (Rückseite zusätzlich bezogen)
- umlaufender Kantenschutz aus Gummi, schwarz
- Bezüge:
 - › Kunstleder-Bezüge nach Wahl (s. bemefa-Stoffkarte)
 - › Stoffbezüge aus Stoff Advantage/ Hi-Tech-ESD (s. bemefa-Stoffkarte)
- Sitzhöhenverstellung stufenlos über Sicherheitsgaslift
- Sitzhöhe verstellbar 45 – 65 cm (standard)
- Sitzhöhe 60-82cm mit Gleitern und Fußring als Aufstiegshilfe (Fußring per Handrad stufenlos höhenverstellbar)
- Sitzträger ST6 - Asynchronmechanik
- Sie können unabhängig voneinander einstellen:
 - Neigung der Rückenlehne, Neigung der Sitzfläche, Federkraft der Rückenlehne (für Permanentkontakt oder nicht)
- Sitz- und Rückenhöhenverstellung jeweils 10 cm, stufenlos
- auch als ESD-Variante/Reinraumstuhl zur Ableitung elektrostatischer Ladung
- weiche Doppelrollen für harte Böden, alternativ Kunststoffgleiter
- auf Anfrage mit Armlehnen oder Tellerfuß



kontec S/K

ohne Armlehnen, Sitz und Lehne gepolstert, Stoff- oder Kunstlederbezüge (Bezugsoptionen: alle Kunstleder / Stoffe: Advantage /Hi-Tech (ESD))

Hinweis: Ausführung mit Kunststoff-Fußkreuz (schwarz) und Gasfeder, schwarz: abzüglich 30.-€



		Alu-Fußkreuz mit Rollen	Tellerfuß aus Stahl
ca. Sitzhöhe in mm		450-650	450-650
Sitzträger	ST 5	S356R	S356TS
		590	605
	ST 6	S366R	S366TS
		540	555
ESD - Ausrüstung		690	660



		Alu-Fußkreuz mit Gleitern		
ca. Sitzhöhe in mm		450-650	520-780*	600-820*
Sitzträger	ST 5	S356G	x	S358G
		555	x	580
	ST 6	S366G	S367G	S368G
		540	575	540

Bezüge aus leitfähigem ESD-Stoff oder Kunstleder (PG3)

ESD - Ausrüstung	647	682	647
------------------	-----	-----	-----

kontec K - Reinraum Sitzträger ST6	S366G	S367G	S368G	S366R
	+ 90			

Maße (BxT in mm)	Sitz: 470 x 450 Lehne: 470 x 470		
Gewicht	13-15kg		

Aufpreise

kontec S/K	Stoffgruppe 2	+ 35
Aufpreise Stoff/Kunstleder	Stoffgruppe 3	+ 85
	Schiebesitz bei ST 5	+ 45
	Schiebesitz bei ST 6	+ 65
	Satz Druckgussrollen	+ 35
	Fußring AH2 Ø450mm	+ 58

*Ab einer einstellbaren Sitzhöhe von über 650mm muss der Stuhl gem. DIN68877 mit Bodengleitern oder belastungsstarrten Stopprollen, sowie mit einer Aufstiegshilfe ausgerüstet werden

Arbeitsstuhl lux bietet sich für Arbeitsplätze zwischen Werkstatt, Labor und Büro an. Seine Rückenlehne ist höher als die anderer Arbeitsstühle, aber im Schulterbereich deutlich schmaler als bei Bürostühlen.

Das stützt die obere Wirbelsäule und garantiert Schulterfreiheit für ein schnelles Greifen nach links, rechts oder hinten.

Gleichzeitig wird der untere Rücken durch die dort breit ausgeformte Lehne optimal stabilisiert. Wenn sie viel am Schreibtisch sitzen, empfehlen wir lux mit synchronem Sitzträger, um ein dynamisches Sitzen zu gewährleisten.

Wenn Sie viele verschiedene Arbeiten am Tisch ausführen, empfehlen wir lux mit asynchronem Sitzträger.

So lassen sich die Neigungen von Sitz- und Rückenlehne einzeln einstellen und auf die jeweilige Arbeitssituation anpassen.

Lux Arbeitsstühle sind mit Stoff- oder Kunstlederbezügen erhältlich.

lux S/K

asynchron

- asynchrone Sitzmechanik
 - › Sitzneigung und Rückenneigung sind unabhängig voneinander einstellbar, Neigeverstellung jeweils in 5 Stufen arretierbar, Rückenneigung mit Permanentkontaktfunktion und stufenlos einstellbarem Lehnenanpressdruck (ca. 40 – 120 kg)
- lux S/K mit gepolstertem Sitz und Lehne, Bezüge aus Stoff oder Kunstleder
- Sitzflächen-Tiefenverstellung, 60 mm über integrierten Schiebesitz
- Sitzhöhenverstellung über Sicherheitsgaslift, Bedienung per Hebel,
 - › Sitzhöhen von/bis: ca. 430 – 530 mm, ca. 480 – 650 mm, ca. 560 – 790 mm
- Rückenhöhenverstellung, ca. 70 mm, über Rasterung
- Aluminiumfußkreuz Ø 640 mm, poliert, mit breiter Fußauflagefläche
- Auf Anfrage mit Fußring oder Tellerfuß
- auch als ESD-Variante/Reinraumstuhl erhältlich

lux S/K

synchron

- mit oder ohne Armlehnen
- ergonomisch geformte Sitzschale und Rückenlehne,
 - › gepolstert mit Stoff oder Kunstleder aus der bemefa-Stoffauswahl
- Aluminiumfußkreuz Ø 640 mm, poliert, mit breiter Fußauflagefläche
- synchrone Sitzmechanik
 - › Sitzneigung und Rückenneigung bewegen sich automatisch im Verhältnis 1:3 zueinander, in 5 Stufen arretierbar, mit automatischer Andruckregulierung
- Sitzflächen-Tiefenverstellung, 60 mm über integrierten Schiebesitz
- Sitzhöhenverstellung über Sicherheitsgaslift, Bedienung per Hebel,
 - › Sitzhöhen von/bis: ca. 430 – 530 mm, ca. 480 – 650 mm, ca. 560 – 790 mm
- Rückenhöhenverstellung, ca. 70 mm, über Rasterung
- Auf Anfrage mit Fußring oder Tellerfuß



lux S/K BS57



lux S/K BS57 AL

lux S/K BS57 mit Fußring

lux S/K mit Sport- und Steißsitz

lux S/K asynchron

asynchrone Sitzmechanik, Sitz und Lehne gepolstert - bezogen mit Stoff / Kunstleder (Bezugsoptionen: alle Kunstleder / Stoffe: Advantage / Hi-Tech (ESD))



ca. Sitzhöhe in mm	
Hinweis zu Bezugsoptionen: alle Kunstleder, Stoff Advantage,	Stoffgruppe 1
	Stoffgruppe 2
	Stoffgruppe 3

ohne Armlehnen			mit Armlehnen***
BS57			BS57 AL
Alu-Fußkreuz mit Gleitern oder Rollen	Alu-Fußkreuz mit Gleitern		
430 - 530	480 - 650	560 - 790*	+ 105
555	575	587	
580	600	612	
620	640	652	

Bezüge aus leitfähigem ESD-Stoff oder Kunstleder (PG3)

	ESD - Ausrüstung	686	730	718
--	------------------	-----	-----	-----

lux S/K synchron

synchrone Sitzmechanik, Sitz und Lehne gepolstert - bezogen mit Stoff / Kunstleder (Bezugsoptionen: alle Kunstleder / Stoffe: Advantage)



ca. Sitzhöhe in mm	
Hinweis zu Bezugsoptionen: alle Kunstleder, Stoff Advantage,	Stoffgruppe 1
	Stoffgruppe 2
	Stoffgruppe 3

ohne Armlehnen			mit Armlehnen***
BS58			BS58 AL
Alu-Fußkreuz mit Gleitern oder Rollen	Alu-Fußkreuz mit Gleitern		
430 - 530	480 - 650	560 - 790*	+ 105
520	540	552	
545	565	577	
585	605	617	

Maße (HxBxT in mm)	
Gewicht	

Sitz (BxT) : 460 x 450 Lehne (HxB): 530 x 280 - 458
20 - 21kg

Aufpreise

	Lordosenstütze	+ 70
	medizinischer Spezialsitz Sport- und Steiß. Speziell auf die anatomischen Bedürfnisse von Männern abgestimmt	+ 100
	Satz Druckgussrollen	+ 35
	Fußring AH2 Ø450mm	+ 58

*Ab einer einstellbaren Sitzhöhe von über 650mm muss der Stuhl gem. DIN68877 mit Bodengleitern oder belastungsstarrten Stopprollen, sowie mit einer Aufstiegshilfe ausgerüstet werden

** lux -PU ist nur ohne Armlehne lieferbar ***Armlehnen höhen- und breitenverstellbar, lichte Weite 460 - 530 mm

Der verlässliche Allrounder für Werkstatt und Büro - nero lässt sich garantiert bis zu 150kg belasten. Zusätzlich bietet er eine ergonomische Form und elegante Optik. Die Lehne ist im Bereich des oberen Rückens etwas schmaler geformt. Dadurch bietet Ihnen der Stuhl mehr Bewegungsfreiheit. Der untere Rücken verbreitert sich für eine optimale Stabilisierung der Beckenmuskulatur. Die Synchronmechanik ermöglicht eine dynamische Sitz- und Rückenneigebewegung.



• **Spezialstuhl - 150kg Traglast**

Der verlässliche Allrounder für Werkstatt und Büro - nero lässt sich garantiert bis zu 150kg belasten. Zusätzlich bietet er eine ergonomische Form und elegante Optik. Die Lehne ist im Bereich des oberen Rückens etwas schmaler geformt. Dadurch bietet Ihnen der Stuhl mehr Bewegungsfreiheit. Der untere Rücken verbreitert sich für eine optimale Stabilisierung der Beckenmuskulatur.

Gestell

- > Aluminiumfußkreuz Ø 655 mm, poliert, mit breiter Fußauflagefläche
- > Fußkreuz Ø 695 mm bei Sitzhöhen über 650 mm
- > wahlweise festes Fußkreuz mit Gleitern aus Kunststoff
- > Kunststoffformteile sowie Kunststoffabdeckung, schwarz
- > Rückenlehnenstab aus Stahlblech, glanzverchromt

Technik

- > synchrone Sitzmechanik
- > Sitzneigung und Rückenneigung bewegen sich automatisch im Verhältnis 1:3 zueinander, in 5 Stufen arretierbar, mit Andruckregulierung
- > ermöglicht eine dynamische Sitz- (11°) und Rückenneigebewegung (22°)
- > Sitzflächen-Tiefenverstellung, ca. 60 mm über integrierten Schiebesitz
- > Sitzhöhenverstellung über Sicherheitsgaslift, Bedienung per Hebel,
- > Sitzhöhen von/bis:
 - ca. 430–540 mm, ca. 470–650 mm, ca. 560–730 mm, ca. 600–830 mm
- > Rückenhöhenverstellung, 70 mm, über Rasterung

Ausstattung

- > Universal-Doppelrollen (ca. Ø 60mm, weich, für harte Böden)
- > Rollen lastabhängig gebremst nach DIN EN 12529
- > AL6: PU gepolsterte Armauflage auf Kunststoffkörper, schwarz
- > höhen- und tiefenverstellbar (jeweils um 70 mm)
- > lichte Weite zwischen den Armlehnen:
 - an Armauflage ca. 560 mm, an Sitzfläche ca. 630 mm
- > nero ist auch in leitfähiger Version erhältlich mit ESD-Stoff- oder Kunstlederbezug, mit leitfähigen Doppelrollen oder Bodengleitern

Bs64				BS64-AL
ohne Armlehnen				mit Armlehnen
Alu-Fußkreuz mit Gleitern oder Rollen	Alu-Fußkreuz mit Rollen	Alu-Fußkreuz mit Gleitern		
ca. Sitzhöhe in mm	430 - 540	470 - 650	560 - 730*	600 - 830*
Hinweis zu Bezugsoptionen: alle Kunstleder, Stoff Advantage Stoff Hi-Tech (ESD)	Stoffgruppe 1	580		+ 130
	Stoffgruppe 2	603		
	Stoffgruppe 3	624		

Sitz und Rücken aus leitfähigem ESD-Stoff oder Kunstleder (PG3)

ESD - Ausrüstung	718
------------------	-----

Aufpreise

Fußring AH2 Ø450mm	+ 58
Satz Druckgussrollen	+ 35



*Ab einer einstellbaren Sitzhöhe von über 650mm muss der Stuhl gem. DIN68877 mit Bodengleitern oder belastungsstarrten Stopprollen, sowie mit einer Aufstiegshilfe ausgerüstet werden

Arbeitsstuhl wave zeichnet sich besonders durch eine reduzierte Optik, organische Linienführung und einen weichen PU-Sitz aus. Er eignet sich daher gut für längeres Sitzen. Durch seine industriellen Charakter lässt sich wave vielfältig einsetzen.

- Sitz und Rückenlehne aus Polyurethan-Schaum (PU) mit hohem Viskoseanteil
 › Memoryfoam, weicher Sitzkörper, feste Außenhaut
- Oberfläche mit wellenförmigem Reliefmuster
 › für angenehmes Sitzen und verbesserte Luftzirkulation ohne Druckstellen
- Sitzhöhe verstellbar 450 – 650 mm (standard), über Sicherheitsgaslift
 › wahlweise bis zu 820 mm höhenverstellbar
- Sitzträger ST6, Asynchronmechanik
- mit Schiebesitz für wahlweise mehr oder weniger Sitztiefe
- Sitz und Rücken verstellbar
- Auf Anfrage mit Armlehnen, Fußring oder Tellerfuß



wave

ohne Armlehnen, Sitz und Lehne aus PU-Schaum

	Alu-Fußkreuz mit Gleitern			Alu-Fußkreuz mit Rollen	Tellerfuß aus Stahl
ca. Sitzhöhe in mm	450-650	520-780*	600-820*	450-650	450-650
	4812				
	740	775	740	740	755
Maße (BxT in mm)	Sitz: 430 x 420 Lehne: 390 x 290				
Gewicht	14kg				

Aufpreise

Fußring AH2 Ø450mm	+ 58
Satz Druckgussrollen	+ 35



*Ab einer einstellbaren Sitzhöhe von über 650mm muss der Stuhl gem. DIN68877 mit Bodengleitern oder belastungsstarrten Stopprollen, sowie mit einer Aufstiegshilfe ausgerüstet werden

Nähmaschinenstuhl

Spezialstuhl

Der Spezialist unter den Arbeitsstühlen wurde für ein langes und ermüdungsfreies Sitzen konzipiert.

Für die besonderen Anforderungen beim Nähen ist die Sitzfläche nach vorne geneigt. Damit sie trotzdem guten Halt gibt, ist sie wie ein Sattel ausgeformt und hat einen speziellen Sitzhöcker in der vorderen Mitte. Der beliebte Spezialstuhl hat selbstverständlich einen asynchronen Sitzträger, damit Sie Sitz und Lehne individuell einstellen können.

- asynchrone Sitzmechanik
 - › Sitzneigung und Rückenneigung sind unabhängig voneinander einstellbar
- Rückenneigeverstellung ca. 25°, mit leichtem Permanentkontakt und stufenloser Arretierung - Sitzneigeverstellung ca. -5° bis +9° mit stufenloser Arretierung
- Sitzhöhenverstellung durch Sicherheitsgaslift, in den Sitzhöhen von/bis:
 - › normalhoch NH ca. 450 – 650 mm
 - › mittelhoch MH ca. 520 – 780 mm
- Rückenhöhenverstellung 70 mm, stufenlos, Lösen und Festdrehen über Handrad
- ergonomischer Polstersitz, Schaum T3555, 40 mm stark
- mit Höcker-Ausformung im vorderen Bereich der Sitzfläche
 - › für besseren Halt bei nach vorne gerichteter Tätigkeit
- kratz- und UV-beständige Kunststoffaußenschale, schwarz
- Aluminiumfußkreuz, pulverbeschichtet, schwarz; alternativ mit Stahlteiler
- bezogen mit Stoff oder Kunstleder aus der bemefa-Stoffauswahl



o618G



o618TS

Nähmaschinenstuhl o618

Sitz und Lehne gepolstert - bezogen mit Stoff / Kunstleder

	o618G		o618 TS	
	Alu-Fußkreuz mit Gleitern		Tellerfuß aus Stahl	
ca. Sitzhöhe in mm	450 - 650	520-780*	450 - 650	520-780*
Stoffgruppe 1	375	390	400	415
Stoffgruppe 2	407	422	432	447
Stoffgruppe 3	455	470	480	495
Maße (BxT in mm)	Sitz: 460 x 450 Lehne: 460 x 420			
Gewicht	14 kg			



*Ab einer einstellbaren Sitzhöhe von über 650mm muss der Stuhl gem. DIN68877 mit Bodengleitern oder belastungsstarrten Stopprollen, sowie mit einer Aufstiegshilfe ausgerüstet werden

Klappsitze Spezialstühle

Der beliebte Stuhl für Pausen und kurze Wartezeiten zeichnet sich durch seinen geringen Platzbedarf aus. Auch eine Wandmontage ist möglich. Die Sitzfläche aus lackiertem Buchenholz klappt durch Federkraft hoch, lässt sich aber auch feststellen. Sie ist ergonomisch geformt und leicht zu reinigen.

- robuste Klappmechanik aus Stahl, schwarz pulverbeschichtet
- klappt durch Federkraft hoch, sobald Sitz nicht belastet wird
- lässt sich über Schraube auch feststellen, bzw. dämpfen
- Gummielement dient als dämpfender Anschlag für den hochklappenden Sitz
- Sitz und Rückenlehne aus ergonomisch geformtem Formsperrholz
- Sitzgarnitur transparent lackiert mit DD-Lack, B1
- Säule aus Rundrohr, Schwarz pulverbeschichtet
- Sitzhöhe 440 mm



Klappsitze

ohne Armlehnen, Sitz und Lehne aus Holz, Buche

Klappsitz Boden	Klappsitz Wand
Für die Befestigung am Boden vorgesehen	Für die Befestigung an der Wand vorgesehen
1770 B	1775 W
335	340

Maße (BxT in mm)	Sitz: 420 x 395 Lehne: 400 x 260
Gewicht	10kg

Aufpreise

Sitzgarnitur schwarz oder weiß gebeizt - ab 10 Stück

+ 32



Laborstühle

- [S7002 - Sitzgarnitur gepolstert — S.124](#)



- [S7666 - Sitzgarnitur PU — S.124](#)



- [S7420 - Sitzgarnitur PU — S.125](#)



- [S7421 - Sitzgarnitur PU — S.125](#)



- [7555-XL- bis 170kg - Sitzgarnitur PU — S.40](#)



- [Fußstützen — S.126-127](#)



NEU!

- [Wertstoff-Trennboxen — S.128](#)



- [Zusatzausstattung — S.129](#)



Mit dem indico-Programm bieten wir Ihnen Labor- und Industriestühle, die den Anforderungen der Arbeitsstättenverordnung entsprechen. Die Sitze aus PU-Schaum haben eine hohe Lebensdauer, da sie robust und schmutzabweisend sind. Die Ausführung mit Holzsitzen ist besonders langlebig, die mit gepolsterten Sitzen bietet zusätzlichen Komfort. Indico ist durch zahlreiche Einstellmöglichkeiten sehr ergonomisch und jeweils in drei Höhen-Ausführungen erhältlich.

Gestelle

› **Alle Modelle:** Aluminiumfußkreuz, schwarz pulverbeschichtet oder Kunststofffußkreuz, schwarz

Sitzhöhenverstellung

- › Sitzhöhenverstellung um ca. 120 mm, Gasfeder
- › **Modelle + MH:** Gasfeder mittel-hoch, Höhenverstellbereich siehe Tabelle
- › **Modelle + SH:** Gasfeder sehr-hoch, nur mit Gleitern lieferbar, Höhenverstellbereich siehe Tabelle

Sitz- und Lehnenmechanik

- › **Modelle 7002, 7666, 7420, 7421:**
- › Rückenneigeverstellung (20°) über Handrad regulierbar, stufenlos arretierbar
- › Rückenhöhenverstellung (60 mm) über Teleskopschiene, reguliert über Handrad
- › Tiefenverstellung der Rückenlehne (50 mm) zur Anpassung der Sitztiefe
- › **Modelle 7420 zusätzlich:**
Rückenlehne mit Permanentkontakt, Sitzfläche mit Neigeverstellung, je stufenlos arretierbar

Sitzgarnituren

- › **Modelle 7002:** körpergerechte Sitz- und Rückenlehnenpolster, mit Kunststoffaußenschale, schwarz, Stoffbedarf ca. 900 x 1300 mm
- › **Modelle 7666, 7420, 7421:** Sitz und Rückenlehne aus PU-Schaum mit Klimanoppen/Relief, schwarz

Ausstattung

- › serienmäßig weiche Doppelrollen (Ø 50 mm)
- › Gaslifte mit Kunststoffabdeckung
- › Sitze 360° drehbar
- › **auf Wunsch:**
- › harte Doppelrollen (Ø 50 mm) für weiche Böden
- › Gleiter aus Kunststoff (statt Rollen)



Sitzgarnitur gepolstert – 7002

Standardausführung:

- › ohne Armlehnen
- › mit Sitz- und Rückenlehnenpolster
- › Rückenlehnenhöhe 430 mm
- › Fußkreuz: Kunststoff, schwarz oder Alu, schwarz
- › Standard: mit Rollen, wahlweise mit Gleitern
- › wahlweise Doppelrollen hart oder weich

43 cm



Mit Ringarmlehnen



7002 S		7002 S + MH		7002 S + MH + FAR		7002 S + SH + FAR GL		
Fußkreuz mit Rollen				inkl. Fußring		Fußkreuz mit Gleitern		
				inkl. Fußring		inkl. Fußring		
430-550		470-640		470-640		560-820*		
Kunststoff	Alu	Kunststoff	Alu	Kunststoff	Alu	Kunststoff	Alu	
Stoffgruppe 1	299	329	319	349	377	407	377	407
Stoffgruppe 2	325	355	345	375	403	433	403	433
Stoffgruppe 3	363	393	383	413	441	471	441	471
				+ 100				
x	520	x	540	x	602	x	602	

Zusatz
ca. Sitzhöhe in mm
Fußkreuz
Stoffgruppe 1
Stoffgruppe 2
Stoffgruppe 3
Aufpreis - mit Ringarmlehnen

Sitz und Rücken aus leitfähigem ESD-Stoff oder Kunstleder (PG3)

ESD - Ausrüstung

Maße & Daten in mm

Sitz: 450 x 450 | Gesamt (Modell S) : 960 - 1080 x 610

Sitzgarnitur PU – 7666

Standardausführung:

- › ohne Armlehnen
- › Sitz und Rückenlehne aus PU-Schaum
- › Rückenlehnenhöhe 310 mm
- › Fußkreuz: Kunststoff, schwarz
- › Standard: mit Rollen, wahlweise mit Gleitern
- › wahlweise Doppelrollen hart oder weich

31 cm



Mit Ringarmlehnen



7666 S		7666 S + MH		7666 S + MH + FAR		7666 S + SH + FAR GL	
Fußkreuz mit Rollen				inkl. Fußring		Fußkreuz mit Gleitern	
				inkl. Fußring		inkl. Fußring	
420-540		470-640		470-640		560-820*	
PU-Garnitur, Fußkreuz aus Kunststoff	240	260	260	318	318	318	318
PU-Garnitur, Fußkreuz aus Aluminium	270	290	290	348	348	348	348
				+ 100			
				12 kg			
				+ 100			

Zusatz
ca. Sitzhöhe in mm
PU-Garnitur, Fußkreuz aus Kunststoff
PU-Garnitur, Fußkreuz aus Aluminium
Maße & Daten in mm
Gewicht
Aufpreis
Ringarmlehnen in Schwarz (7666)

Sitz: 450 x 420 | Gesamt (Modell S): 850 - 990 x 560

12 kg

+ 100

* Ab einer einstellbaren Sitzhöhe von über 650 mm muss der Stuhl gem. DIN68877 mit Bodengleitern oder belastungsstarken Stopppollen, sowie mit einer Aufstiegshilfe ausgerüstet werden.

Sitzgarnitur PU – 7420

Standardausführung:

- › ohne Armlehnen
- › Sitz und Rückenlehne aus PU-Schaum
- › Rückenlehne mit Permanentkontakt
- › Sitz ca. 20° neigbar, stufenlos arretierbarer
- › Rückenlehnenhöhe 360 mm
- › Fußkreuz: Kunststoff, schwarz oder Alu, schwarz
- › Standard: mit Rollen, wahlweise mit Gleitern
- › wahlweise Doppelrollen hart oder weich



7420 S	7420 S + MH	7420 S+ MH + FAR	7420 S + SH + FAR GL
Fußkreuz mit Rollen			Fußkreuz mit Gleitern
		inkl. Fußring	inkl. Fußring
420-540	470-640	470-640	560-820*
318	338	396	396
348	368	426	426

Maße & Daten in mm

Sitz: 480 x 440 | Gesamt S: 840 - 960 x 610 | Gesamt MH: 890 - 1060 x 610 | Gesamt SH: 980 - 1240 x 695

Gewicht

13-14 kg

Sitzgarnitur PU – 7421

Standardausführung:

- › ohne Armlehnen
- › Sitz und Rückenlehne aus PU-Schaum
- › Rückenlehnenhöhe 360 mm
- › Fußkreuz: Kunststoff, schwarz oder Alu, schwarz
- › Standard: mit Rollen, wahlweise mit Gleitern
- › wahlweise Doppelrollen hart oder weich



Mit Ringarmlehnen



7421 S	7421 S + MH	7421 S+ MH + FAR	7421 S + SH + FAR GL
Fußkreuz mit Rollen			Fußkreuz mit Gleitern
		inkl. Fußring	inkl. Fußring
420-540	470-640	470-640	560-820*
300	320	378	378
330	350	408	408
			+ 100

Maße & Daten in mm

Sitz: 480 x 440 | Gesamt S: 840 - 960 x 610 | Gesamt MH: 890 - 1060 x 610 | Gesamt SH: 980 - 1240 x 695

Gewicht

12-13 kg

* Ab einer einstellbaren Sitzhöhe von über 650mm muss der Stuhl gem. DIN68877 mit Bodengleitern oder belastungsstarrten Stopppollen, sowie mit einer Aufstiegshilfe ausgerüstet werden.

Eine Fußstütze am Schreibtisch dient zum Ablegen und Stützen der Füße. Sie ist also eine einstellbare Erhöhung des Bodens. Sinnvoll ist sie dann, wenn die verwendete Sitzgelegenheit und/oder der Arbeitstisch für eine Person zu hoch ist und die Beine entsprechend zu kurz sind, um den Boden zu erreichen. Mit der passenden Fußstütze für Ihr Büro gehören müde, geschwollene Füße und eingeschlafene Beine schon bald der Vergangenheit an. Gerade langes Sitzen vermindert die Blutzufuhr und sorgt nicht selten für Durchblutungsstörungen und unangenehme Begleiterscheinungen. Wenn der Schreibtisch zu hoch für die individuelle Körpergröße ist, muss der Bürostuhl häufig so hoch eingestellt werden, dass die Füße den Boden nicht mehr berühren. Fußstützen gleichen den Höhenunterschied aus, entlasten Beine und den ganzen Körper. Dadurch sitzen Sie mit unseren Fußstützen ergonomischer und beugen Beschwerden effektiv vor.

- in Höhe und Neigungswinkel einstellbar
- höhenverstellbar über drei Stufen
- frei bewegliche Plattform - stufenlose Einstellung der Auflagenneigung
- große Stellfläche
- rutschfest und standfest



Fußstütze - BFS-F/02

mit rutschfester Kunststoffplatte

Preise in Euro	115
Maße (cm)	Höhenverstellbar - 3 Höhenpositionen, 10,5cm, 12cm, 13cm Auflagefläche: 56 x 35 cm
Gewicht	4,5 kg



Eine Fußstütze am Schreibtisch dient zum Ablegen und Stützen der Füße. Sie ist also eine einstellbare Erhöhung des Bodens. Sinnvoll ist sie dann, wenn die verwendete Sitzgelegenheit und/oder der Arbeitstisch für eine Person zu hoch ist und die Beine entsprechend zu kurz sind, um den Boden zu erreichen. Mit der passenden Fußstütze für Ihr Büro gehören müde, geschwollene Füße und eingeschlafene Beine schon bald der Vergangenheit an.

Gerade langes Sitzen vermindert die Blutzufuhr in die unteren Extremitäten und sorgt nicht selten für Durchblutungsstörungen und unangenehme Begleiterscheinungen. Wenn der Schreibtisch zu hoch für die individuelle Körpergröße ist, muss der Bürostuhl häufig so hoch eingestellt werden, dass die Füße den Boden nicht mehr berühren. Fußstützen gleichen den Höhenunterschied aus, entlasten Beine und den ganzen Körper. Dadurch sitzen Sie mit unseren Fußstützen ergonomischer und beugen Beschwerden effektiv vor.


- in der Höhe und im Winkel (stufenlos) einstellbar
- höhenverstellbar über 23 cm, stufenlos
- stufenlose Einstellung der Auflagenneigung ca. 35°
- Eine große Stellfläche sorgt dafür, dass die Füße vollständig auf der Fußstütze aufliegen können und ermöglicht ergonomisches Sitzen
- rutschfest und standfest
- Zum dynamischen Sitzen gehört dazu, dass man wechselnde Sitzpositionen einnimmt. Mit einer Fußstütze gelingt dies nur, wenn diese auch eine rutschfeste Oberfläche besitzt. Ebenso muss diese aber auch standfest sein. Wir bieten Fußstützen mit rutschfesten Kunststoff- und Metallplatten.



	BFS-S/02	BFS-S/92-ESD
	<i>mit rutschfester Kunststoffplatte</i>	<i>mit rutschfester Metallplatte</i>
Preise in Euro	299	345
ESD-Version		345
Maße (cm)	Höhenverstellbar: 17-40cm Auflagefläche: 52 x 32 cm	
Gewicht	8kg	10kg

Preise in Euro
ESD-Version

Maße (cm)
Gewicht





Trennbox:

- hochwertige und standfeste Komplettlösung für Wertstoffsammelbereiche
- geprüfte Sicherheit - TÜV zertifiziert
- für Schulen, Universitäten, Büros, öffentliche Bereiche, Industrie und Handwerk
- Material: Außenhülle und Inneneinsätze aus verzinktem Stahlblech, Oberflächenschutz durch hochwertige Pulverbeschichtung
- Volumen: 1x60 Liter (Abfalleimer) oder 3 x 80 Liter (Trennbox)
- Doppelflügeltür mit Doppelbartschloss (1 Schlüssel) und praktischen Griffmulden
- Selbstschließende Einwurfklappen
- Ausgerüstet mit drei Inneneinsätzen mit Bügelgriffen (3x80 l) und Kantenschutz im Bodenbereich
- Diebstahlsicherung durch hohes Eigengewicht und verschließbaren Türen
- abgerundetes Kopfteil verhindert Abstellen von Abfällen
- geschlossene Form, keine Spalten, in denen sich Verschmutzungen sammeln
- vier verstellbare FüÙe für einfachen Niveau-Ausgleich
- Bodenbefestigung möglich (Box verfügt über Löcher in Boden)

Abfalleimer:

- hochwertiger und standfester Wertstoffsammler
- geprüfte Sicherheit - TÜV zertifiziert
- Kopfteil mit selbstschließender Einwurfklappe, Afalleimer selbstlöschend
- mit praktischen Griffmulden (Kopfteil abnehmbar)
- Ausgerüstet mit Klemmring zur Befestigung der Abfallsäcke
- Bodenschonender Kantenschutz

Ausführung Artikel-Nr. 0301:

- 1er-Box mit Pulverbeschichtung in silber, Einwurfklappe anthrazit (7021)

Ausführung Artikel-Nr. 0303:

- 3er-Box mit Pulverbeschichtung in silber, Einwurfklappen gelb (1023), anthrazit (7021) und blau (5010)
- Material: verzinktes Stahlblech
- **Auf Anfrage in den Ausführungen:**
 - Box mit Struktur-Pulverbeschichtung in antik-silber. Einwurfklappen gelb (1023), silber und blau (5010)
 - Box mit Struktur-Pulverbeschichtung in deep-brown. Einwurfklappen gelb (1023), silber und blau (5010)
- Auf Anfrage auch als fahrbare Version durch Rollensatz (fünf Lenkrollen, davon zwei mit Feststeller)



Abfalleimer 0301

1er-Box mit Pulverbeschichtung in silber, Einwurfklappe anthrazit (7021)

















Trennbox 0303

Box mit Pulverbeschichtung in silber, Einwurfklappen gelb (1023), anthrazit (7021) und blau (5010)

Preise in Euro	490	1.220
MaÙe (cm)	GesamtmaÙe: 32cm (B) x 77cm (H) x 32cm (T)	GesamtmaÙe: 108cm (B) x 99,5cm (H) x 37,5cm (T)
Gewicht	ca. 8,6 kg	ca. 54 kg



Zusatz-Ausstattung

Armlehnen				
		AL1 Bügelarmlehne mit Armauflagen aus PU(schwarz)oder Holz (Buche natur/schwarz gebeizt) Gestell: serienmäßig pulverbeschichtet in brilliant-silber (ähnlich chrom). <i>Verchromt auf Anfrage</i>	AL1 für ST5 und ST6	+ 170
			AL1-ESD für ST5 und ST6	+ 204
		AL5	AL5 für ST6 - höhen- und breitenverstellbar	+ 170
		AL6	AL6 für ST5 - höhen- und tiefenverstellbar, breitenverstellbar	+ 110
			AL6 für XXL - höhen- und tiefenverstellbar	+ 170
Aufstiegshilfen				
		AH2 Fußring klein Ø 450, passend an alle angebotenen Gasfedern <i>Stahlring verchromt, genietet an Aludruckgussteil, vierarmig mit Buchse, Kunststoffeinsatz, schwarz, per Handrad stufenlos an Gassäule höhenverstellbar</i>	AH2	+ 58
			AH2-ESD	+ 62
		AH3 Fußring groß Ø 500, passend an alle angebotenen Gasfedern <i>Stahlring verchromt, genietet an Aludruckgussteil, vierarmig mit Buchse, Kunststoffeinsatz, schwarz, per Handrad stufenlos an Gassäule höhenverstellbar</i>	AH3	+ 70
			AH3-ESD	+ 76
		AH7 Fußring rutschhemmend Ø 500, passend an alle angebotenen Gasfedern	AH7	+ 75
		AH1 Aufstiegshilfe Bügel (für ST6)	AH1	+ 73
			AH1-ESD	
		AH4 Aufstiegshilfe Schwenkplatte (für ST6)	AH4	+ 150
			AH4-ESD	



bemefa Metallmöbel GmbH
Annaberger Straße 282 a
09125 Chemnitz

T +49 (0) 371 5280 0
F +49 (0) 371 5280 180

info@bemefa.com
www.bemefa.com